


คู่มือการติดตั้งและใช้งาน RMUTK e-Library

RMUTK e-Library คือ ระบบห้องสมุดอิเล็กทรอนิกส์ เป็นบริการที่รวบรวมหนังสือ สื่อการเรียนการสอน สื่อภาพเคลื่อนไหว ในรูปแบบของสารสนเทศอิเล็กทรอนิกส์ รองรับการใช้งานจากทุกระบบปฏิบัติการ ทั้ง Windows, iOS และ Android ผู้ใช้บริการสามารถยืมหนังสือได้คนละ 3 เล่ม ระยะเวลาการยืมต่อเล่ม 5 วัน โดยระบบจะทำการคืนหนังสืออัตโนมัติหากถึงวันกำหนดคืน ขั้นตอนการติดตั้งและใช้งานมีดังนี้

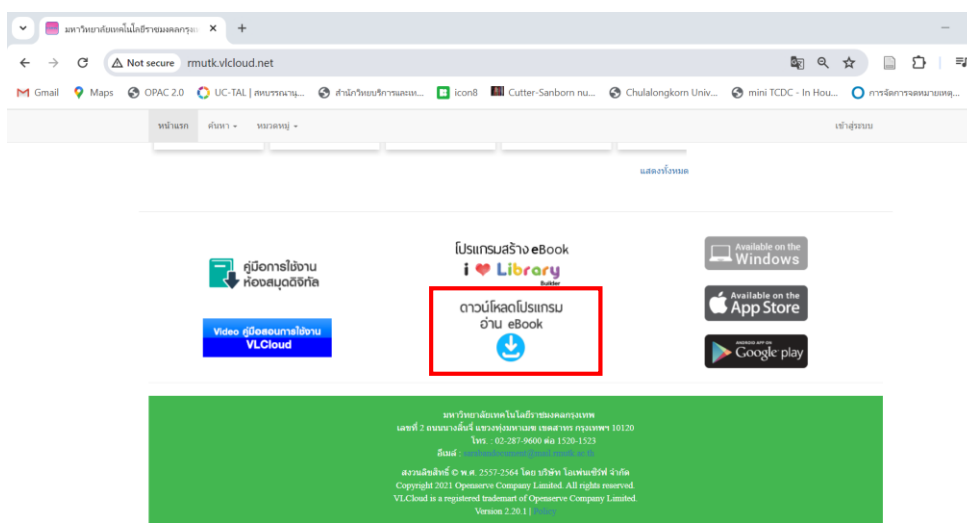
1. การใช้งานผ่านระบบปฏิบัติการ Windows

การเข้าใช้งานผ่านเครื่องคอมพิวเตอร์ส่วนบุคคล เข้าใช้งานผ่านเว็บไซต์ <http://rmutk.vlcloud.net/> โดยต้องทำการดาวน์โหลดโปรแกรมเสริมสำหรับอ่าน e-book มีขั้นตอนดังนี้

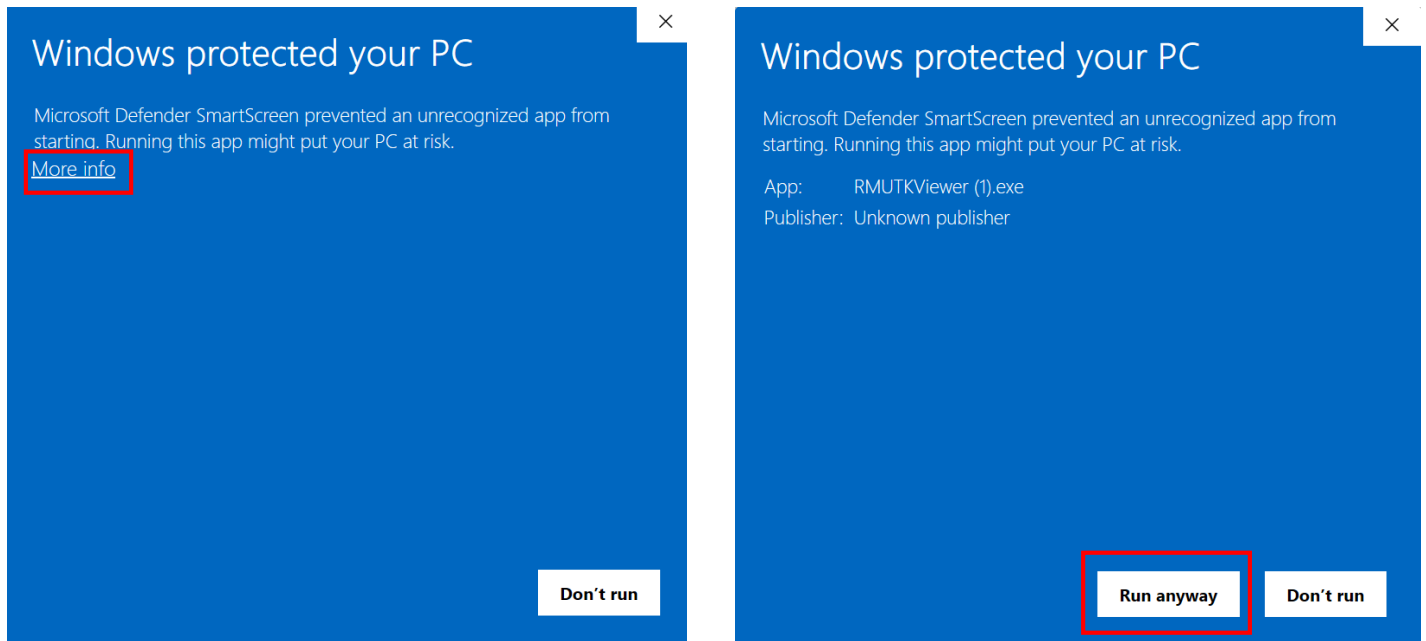
1.1 เข้าสู่เว็บไซต์ <http://rmutk.vlcloud.net/>



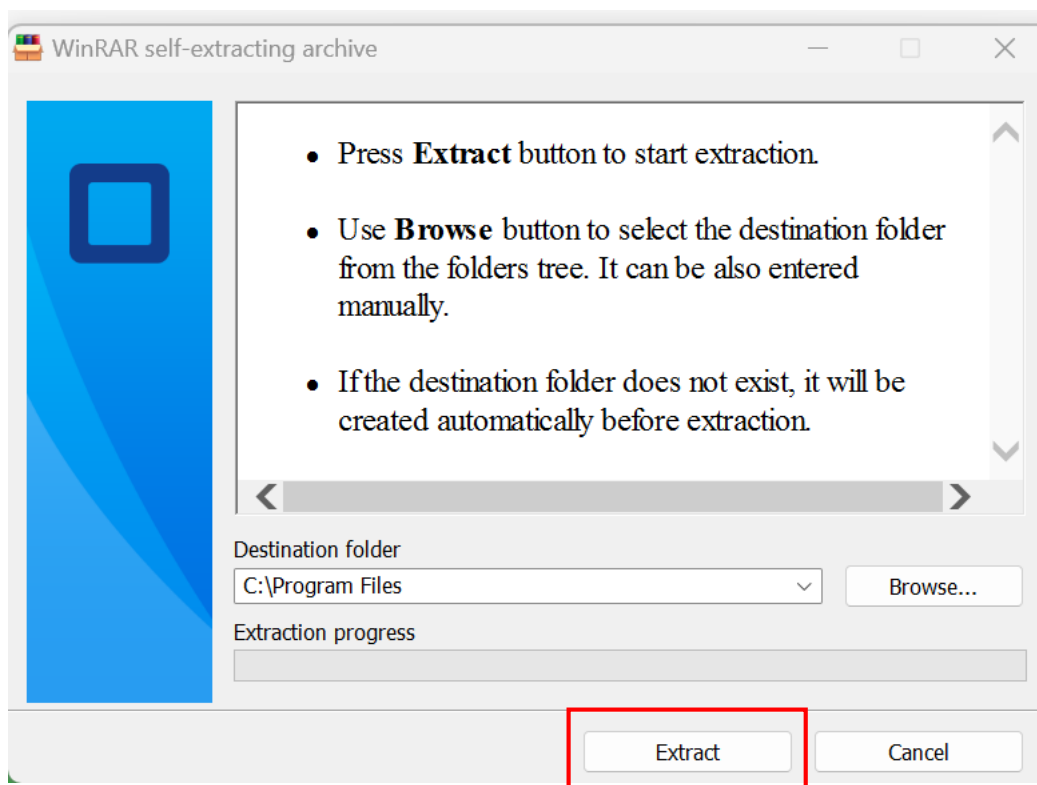
1.2 คลิกที่เมนู ดาวน์โหลดโปรแกรมอ่าน eBook เพื่อทำการดาวน์โหลดไฟล์สำหรับติดตั้งโปรแกรม



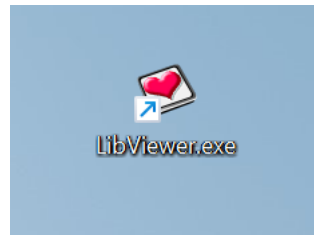
1.3 หากปรากฏข้อความ Windows protected your PC ให้คลิกที่ More info แล้วคลิก Run anyway



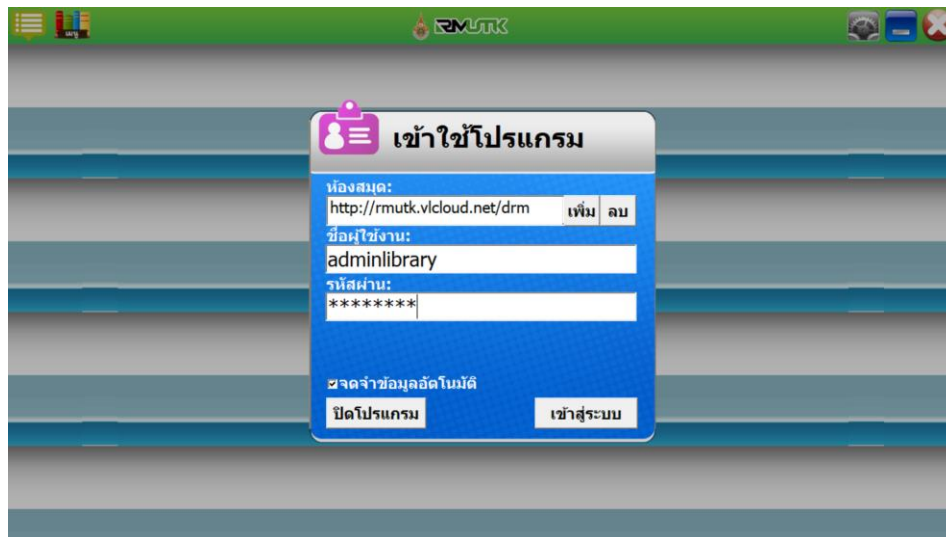
1.4 คลิก Extract จากนั้นรอนจนกว่าโปรแกรมจะติดตั้งสำเร็จ



1.5 เมื่อติดตั้งโปรแกรมเสร็จแล้วจะปรากฏไอคอนของโปรแกรมที่หน้าจอเดสก์ทอป



1.6 การยืม e-book สำหรับอ่าน ให้คลิกที่ไอคอนเพื่อเปิดโปรแกรม กรอกชื่อผู้ใช้งานและรหัสผ่าน จากนั้นคลิกเข้าสู่ระบบ



โดยชื่อผู้ใช้งานจะเป็นชื่ออีเมลของมหาวิทยาลัย ภายใต้โดเมน @mail.rmutk.ac.th และรหัสผ่านหากเข้าสู่ระบบครั้งแรกจะเป็น Oaritebook ทั้งนี้ให้เปลี่ยนรหัสผ่านใหม่หลังจากเข้าใช้งานครั้งแรก โดยดูวิธีการเปลี่ยนรหัสผ่านได้ที่หัวข้อ “ขั้นตอนการเปลี่ยนรหัสผ่าน”

ตัวอย่าง ผู้ใช้ที่เป็นนักศึกษา

ชื่อผู้ใช้งาน : 665051800252@mail.rmutk.ac.th

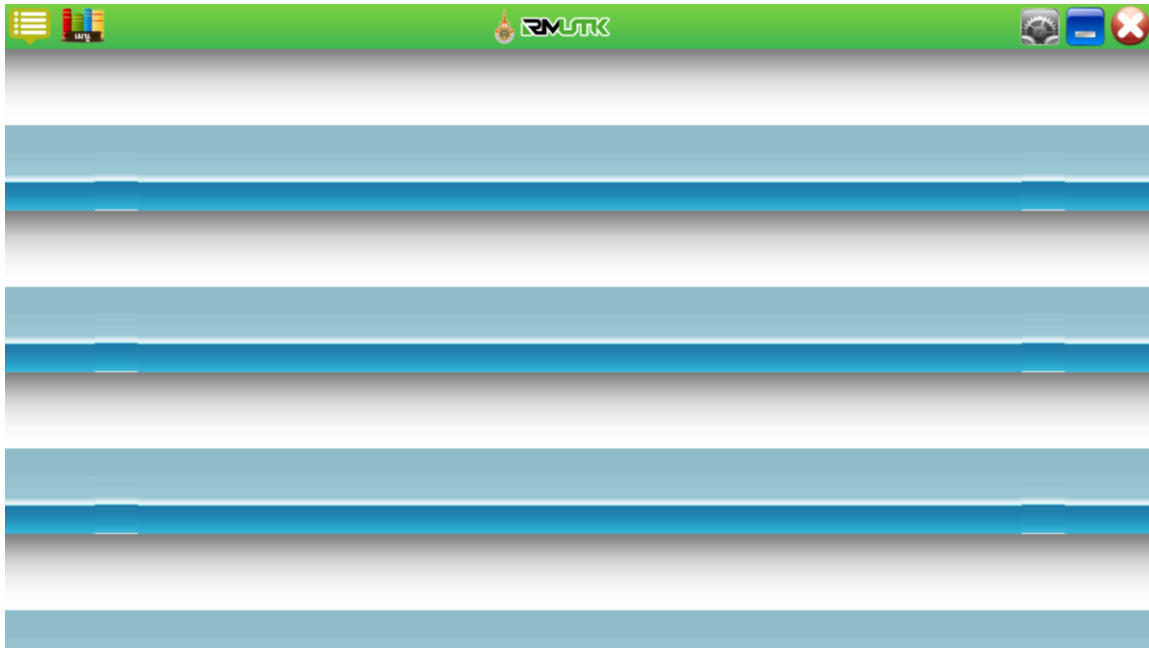
รหัสผ่าน : Oaritebook

ผู้ใช้ที่เป็นบุคลากรของมหาวิทยาลัย

ชื่อผู้ใช้งาน : jaidee.l@mail.rmutk.ac.th

รหัสผ่าน : Oaritebook

1.7 เมื่อเข้าสู่ระบบแล้วจะปรากฏหน้าจอชั้นหนังสือ



1.8 คลิกที่ไอคอน "เมนู" ด้านซ้ายบน จะปรากฏรายชื่อหนังสือที่มีในห้องสมุดอิเล็กทรอนิกส์ (เมนูนี้จะใช้สลับระหว่างชั้นหนังสือและรายชื่อหนังสือทั้งหมด)









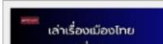



ค้นหาหนังสืออิเล็กทรอนิกส์

ค้นหาหนังสืออิเล็กทรอนิกส์ รายการยืมหนังสืออิเล็กทรอนิกส์

รายการที่กำลังแสดง 1 - 20 จากทั้งหมด 913

คำค้น: หมวดหมู่: เรียงลำดับตาม:

| | | | | |
|---|---|--|---|--|
|  <p>หนังสือสำหรับทดสอบ หมวดหมู่: ความรู้ทั่วไป</p> |  <p>ลูกน้องใจเป็นเหมือนเงาเงา นายฉลาด เจ้านายฉลาด หมวดหมู่: จิตวิทยาทั่วไป</p> |  <p>Bridging the horizons: Cross-cultural Learning หมวดหมู่: ศึกษาระดับสูง สาขาวิชา</p> |  <p>พิชิตไวยากรณ์ ภาษาจีน ระดับต้น หมวดหมู่: ภาษาศาสตร์</p> |  <p>Sherlock Holmes The Breath of God หมายถึง หมวดหมู่: วรรณกรรมแปล</p> |
|  |  |  |  |  |

1.9 คลิกที่หนังสือเล่มที่ต้องการเพื่อดูรายละเอียดและตัวอย่าง หากต้องการยืมอ่านให้คลิกที่เมนู "ยืม" จะปรากฏข้อความแจ้งเตือนว่าทำการยืมหนังสือเรียบร้อยแล้ว

ข้อมูลหนังสืออิเล็กทรอนิกส์

ลูกน้องใจ เป็นเหยื่อของเจ้านายฉลาด เจ้านายฉลาดเป็นเหยื่อของลูกน้องแกล้งใจ

หมวด : ศึกษาระดับมัธยมศึกษาตอนต้น
ผู้แต่ง : -
ขนาดหนังสือ : 2

ตัวอย่าง

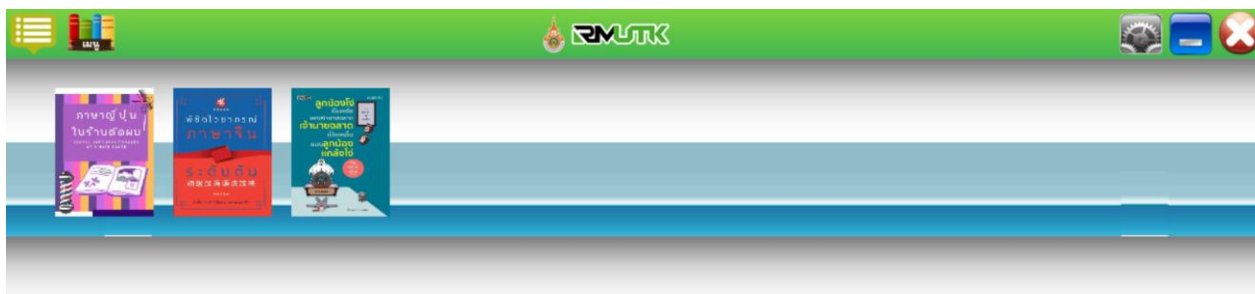
ยืม

เนื้อหาย่อ : การที่บริษัทหรือองค์กร จะไปรอดหรือไม่ขึ้นอยู่กับ บุคลากรในบริษัทหรือองค์กรนั้น ถ้าหากเป็นเจ้านายหรือลูกน้อง หรือแม้แต่เพื่อน เพื่อนร่วมงาน ความปลอดภัย ทุกคนล้วนมีบทบาทสำคัญเกี่ยวกับความสำเร็จหรือความล้มเหลวขององค์กรด้วยเช่นกัน ด้วยเหตุนี้ความสามารถของเจ้านายและลูกน้องจะเป็นตัวตัดสินถึงบริษัท หรือองค์กรนั้นๆ ดังนั้นต้องจับจ้องจุดหมายปลายทางของความก้าวหน้าหรือรอด และข้อเสียให้ได้ หากทุกคนร่วมมือกันทำงานอย่างเต็มที่ นำความรู้ความสามารถของตัวเองมาใช้ในการพัฒนาบริษัทหรือองค์กร ความเจริญก้าวหน้าและความสำเร็จก็อยู่ในโลกใบนี้เอง แต่สภาพการณ์และความเป็นจริงของแต่ละบริษัท มันไม่ได้เป็นเช่นนั้นเพราะปัจจุบันนี้บรรดาบริษัททั้งหลายที่หาเงินจกลูกค้า ก็เนื่องมาจากปัญหาความขัดแย้งภายในองค์กรระหว่างเจ้านายกับลูกน้องนั่นเอง สิ่งนี้แหละเป็นตัวบั่นทอนความมั่นคงและความก้าวหน้าของบริษัทอย่างมาก เขาทำเองชื่อว่า "ศึกแอกยังพอจับได้ แต่ศึกในนี้สิหนักหนาสาหัสความาก" เพราะเมื่อใดก็ตามที่คนในองค์กรเกิดความแตกแยก ไม่จับใจปรองดองกัน ไม่มีความเห็นอกเห็นใจ ซื่อสัตย์กัน กลับแกล้งกันคน บริษัทคงอยู่ไม่ได้ ถึงอยู่ได้ก็คงจะเจ๊งมั่ง หนังสือเล่มนี้ ได้ดีแก้ปัญหาหรือความขัดแย้งของลูกน้องที่เป็นชนวนก่อเหตุความวุ่นวายให้กับบริษัทให้มากมายและเป็นแนวทางในการแก้ไขปัญห และการอยู่ร่วมกันอย่างสันติระหว่างเจ้านายและ ลูกน้องต่อไป

ยืมหนังสือ ชื่อ : ลูกน้องใจเป็นเหยื่อของเจ้านายฉลาด เจ้านายฉลาดเป็นเหยื่อของลูกน้องแกล้งใจ เรียบร้อยแล้ว

1.10 การอ่าน e-book ให้คลิกที่ไอคอน “เมนู” ด้านซ้ายบน เพื่อดูชั้นหนังสือ จะปรากฏรายการหนังสือที่ยืมอยู่ หนังสือที่ยืมมาใหม่ภาพหน้าปกจะเป็นสีจาง ให้คลิกที่หน้าปกเพื่อดาวน์โหลดข้อมูลหนังสือ

1.11 เมื่อดาวน์โหลดข้อมูลเรียบร้อยแล้วหน้าปกหนังสือจะเป็นสีเข้มปกติ ให้คลิกที่หน้าปกหนังสือที่ต้องการเพื่อเริ่มอ่าน



1.12 โปรแกรมจะปรากฏหน้าจอสำหรับอ่านหนังสือ



1.13 การคืนหนังสือเข้าสู่ระบบ มี 2 กรณี คือ เมื่อครบกำหนดการยืมหนังสือแล้ว ระบบจะทำการคืนหนังสือออกจากชั้นหนังสือโดยอัตโนมัติ หรือหากอ่านหนังสือเสร็จแล้วต้องการคืนหนังสือเข้าระบบ ให้คลิกที่ไอคอน “เมนู” ด้านซ้ายบน จากนั้นเลือกเมนู “รายการยืมหนังสืออิเล็กทรอนิกส์” จะปรากฏรายการหนังสือที่ยืมไว้ทั้งหมด

รายการยืมหนังสืออิเล็กทรอนิกส์

คืนหนังสืออิเล็กทรอนิกส์ รายการยืมหนังสืออิเล็กทรอนิกส์

| เรื่อง | หมวดหมู่ | ประเภท | วันที่คืน |
|--|-----------------|-----------|------------|
| ลูกน้องใจ เป็นเหยื่อของเจ้านายฉลาด เป็นเหยื่อของลูกน้องแก่งลิงใจ | นิยายกำลังภายใน | นิยาย | 23/05/2024 |
| พิชิตไวยากรณ์ ภาษาจีน ระดับต้น 初级汉语语法攻克 | ภาษาจีน | ตำราเรียน | 28/05/2024 |
| ภาษาญี่ปุ่นในร้านตัดผม HELPFUL JAPANESE PHRASES AT A HAIR SALON | ภาษาญี่ปุ่น | ตำราเรียน | 28/05/2024 |

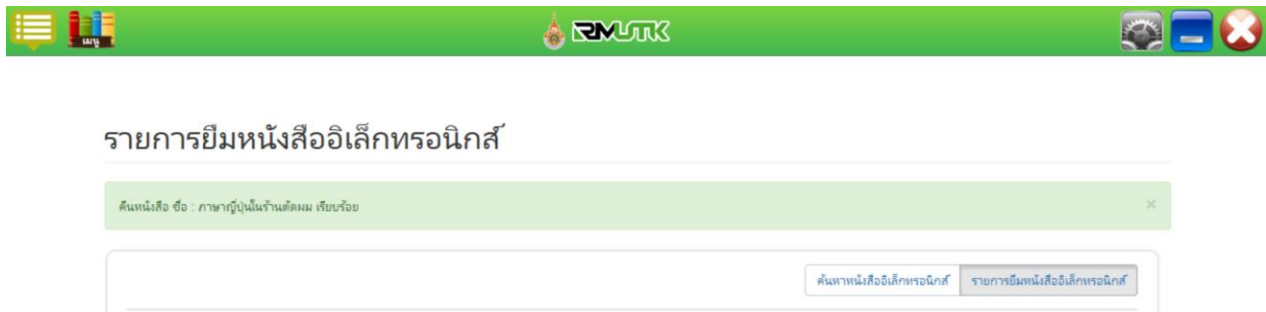
1.14 เลือกรายการหนังสือที่ต้องการคืน จากนั้นคลิก “คืน”

รายการยืมหนังสืออิเล็กทรอนิกส์

คืนหนังสืออิเล็กทรอนิกส์ รายการยืมหนังสืออิเล็กทรอนิกส์

| เรื่อง | หมวดหมู่ | ประเภท | วันที่คืน |
|--|-----------------|-----------|------------|
| ลูกน้องใจ เป็นเหยื่อของเจ้านายฉลาด เป็นเหยื่อของลูกน้องแก่งลิงใจ | นิยายกำลังภายใน | นิยาย | 23/05/2024 |
| พิชิตไวยากรณ์ ภาษาจีน ระดับต้น 初级汉语语法攻克 | ภาษาจีน | ตำราเรียน | 28/05/2024 |
| ภาษาญี่ปุ่นในร้านตัดผม HELPFUL JAPANESE PHRASES AT A HAIR SALON | ภาษาญี่ปุ่น | ตำราเรียน | 28/05/2024 |

1.15 ระบบจะแสดงข้อความแจ้งเตือนว่าทำการคืนหนังสือเรียบร้อยแล้ว



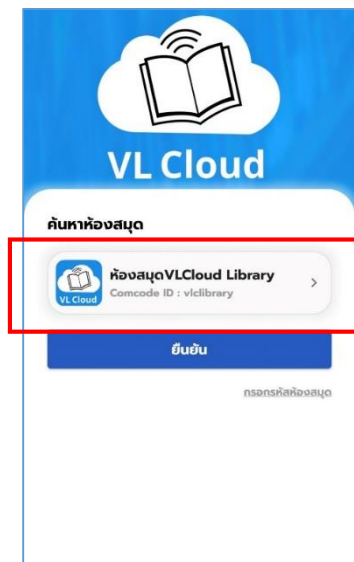
2. การติดตั้ง Application บนระบบปฏิบัติการ IOS และ Android

2.1 การติดตั้งบนระบบปฏิบัติการ IOS มีขั้นตอนดังนี้

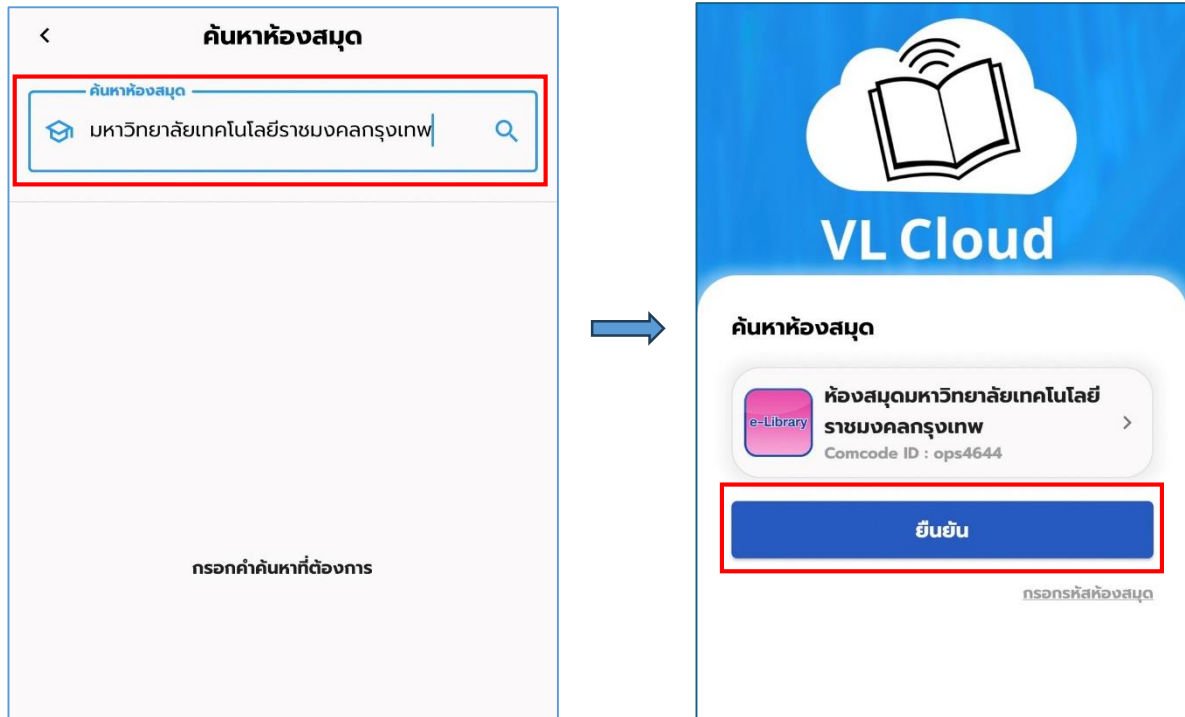
2.1.1 ดาวน์โหลดแอปพลิเคชัน จาก App Store โดยพิมพ์คำค้นหาว่า “Vlcloud library” ทำการดาวน์โหลดและติดตั้งแอปพลิเคชัน



2.1.2 เมื่อเข้าสู่แอปพลิเคชัน ให้คลิกที่ “ห้องสมุด VLcloud library”



2.1.3 หน้าค้นหาห้องสมุด พิมพ์คำค้นหาที่ช่อง “ค้นหาห้องสมุด” โดยพิมพ์คำว่า มหาวิทยาลัยเทคโนโลยีราชมงคลกรุงเทพ และกดที่ไอคอนรูปแว่นขยาย เมื่อเจอแล้วให้เลือก ห้องสมุดมหาวิทยาลัยเทคโนโลยีราชมงคลกรุงเทพ และกด “ยืนยัน”



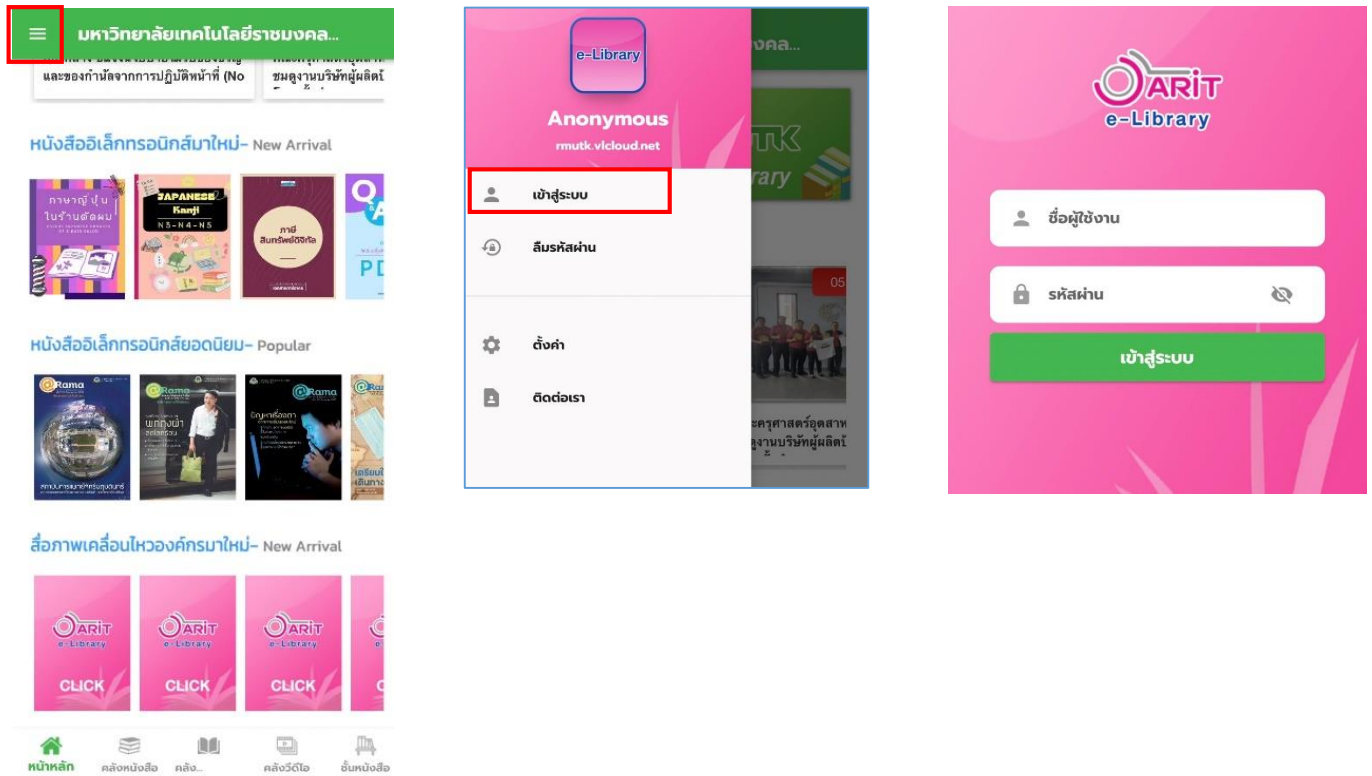
2.2 การติดตั้งบนระบบปฏิบัติการ Android มีขั้นตอนดังนี้

2.2.1 ดาวน์โหลด Application จาก Play Store โดยพิมพ์ค้นหาด้วยคำว่า "RMUTK e-Library" จากนั้น ทำการดาวน์โหลดและติดตั้ง Application



3. ขั้นตอนการใช้งาน Application

3.1 การ Log in ใช้งาน เมื่อเข้ามาในแอปพลิเคชัน จะพบหน้าแรกของแอปพลิเคชัน สามารถเข้าสู่ระบบได้โดยไปที่ สัญลักษณ์ 3 ขีดด้านบนซ้ายมือ จากนั้นเลือกเมนู “เข้าสู่ระบบ” กรอกชื่อผู้ใช้งานและรหัสผ่าน




3.2 การค้นหา การยืม และดาวน์โหลด e-Book มีขั้นตอนดังนี้


3.2.1 การค้นหาและการยืมหนังสือ ให้เลือกแถบเมนู “คลังหนังสือ” ด้านล่าง เพื่อค้นหา e-Book โดยสามารถค้นหาได้จากคำค้น ชื่อหนังสือ ชื่อผู้แต่ง หมวดหมู่ และยังเรียงลำดับการค้นหาได้ตามวันที่ ความนิยม ชื่อเรื่อง ตามน้อยไปมากและมากไปน้อย



3.2.2 เมื่อพบ e-Book เล่มที่สนใจจะใช้งาน สามารถทำการเลือกหน้าปก เพื่อเข้าไปดูเนื้อหาย่อยได้ หากต้องการยืมไปใช้งาน ให้กดปุ่ม “ยืม” ที่อยู่ด้านล่างปกหนังสือ ระบบจะแจ้งว่าได้ทำการยืมหนังสือเรียบร้อยแล้ว

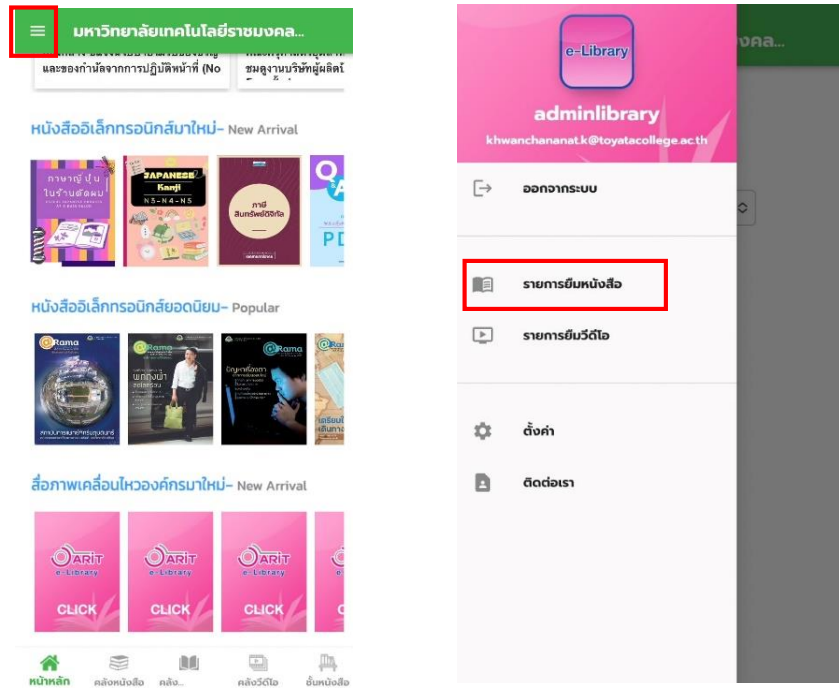


3.2.3 หากต้องการเปิดอ่านหนังสือ ให้เลือกเมนู “ชั้นหนังสือ” จากแถบเมนูด้านล่าง จะพบหนังสือที่ทำการยืมอยู่ที่ชั้นหนังสือ ให้คลิกที่ปกเพื่อทำการดาวน์โหลดหนังสือเพื่อเปิดอ่าน

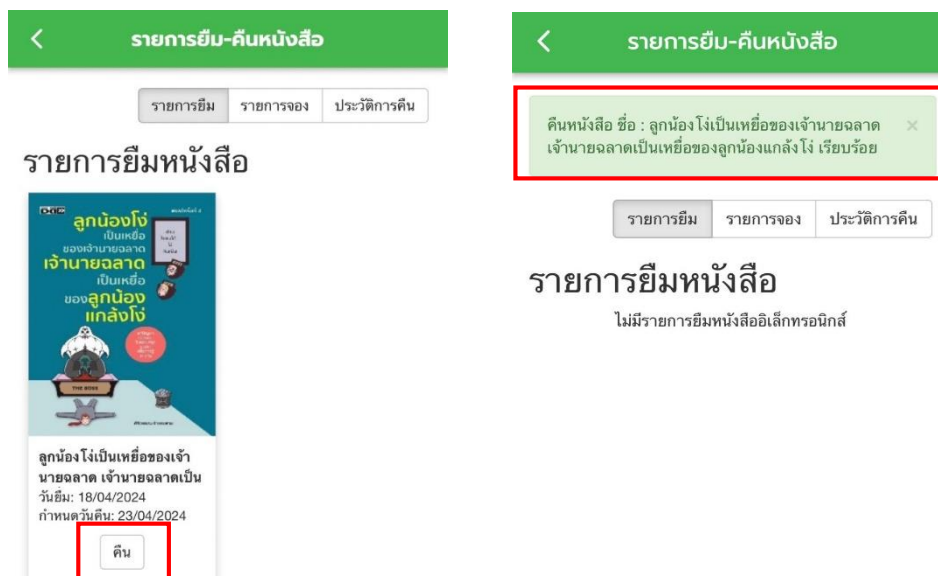


3.3 การคืน e-Book ออกจากชั้นหนังสือ มีขั้นตอนดังนี้

- 3.3.1 การคืน e-Book ให้กลับมาที่หน้าชั้นหนังสือและกดย้อนกลับเพื่อกลับไป หน้าแรก เลือกปุ่มขีด
3 ขีดมุมบนด้านซ้าย จากนั้นเลือกรายการยืมหนังสือ




3.3.2 เลือกหนังสือที่ต้องการคืนและกดปุ่ม “คืน” ระบบจะแจ้งว่ามีการคืนหนังสือเรียบร้อยแล้ว



4. การเปลี่ยนรหัสผ่าน

การเข้าใช้งานระบบห้องสมุดอิเล็กทรอนิกส์ ชื่อผู้ใช้งานจะเป็นชื่ออีเมลของมหาวิทยาลัย ภายใต้โดเมน @mail.rmutk.ac.th และรหัสผ่านหากเข้าสู่ระบบครั้งแรกจะเป็น Oaritebook ทั้งนี้ให้ผู้ใช้งานทำการเปลี่ยนรหัสผ่านใหม่ หลังจากเข้าใช้งานครั้งแรก โดยมีขั้นตอนดังนี้

4.1 เข้าสู่เว็บไซต์ <http://rmutk.vlcloud.net/> คลิกเลือกเมนู เข้าสู่ระบบ



4.2 กรอกชื่อผู้ใช้งานและรหัสผ่านเดิมแล้วคลิกเข้าสู่ระบบ

หน้าแรก ค้นหา ▾ หมวดหมู่ ▾

เข้าสู่ระบบ

เข้าสู่ระบบ ลืมรหัสผ่าน

ชื่อผู้ใช้งาน *


adminlibrary

รหัสผ่าน *

..... กรุณาใส่รหัสผ่าน

เข้าสู่ระบบ

4.3 เลือกเมนู "บัญชีของฉัน" ที่มุมบนด้านขวา



4.4 เลือกเมนู “แก้ไข” ตรวจสอบความถูกต้องของข้อมูล กรอกรหัสผ่านปัจจุบัน รหัสผ่านใหม่ และยืนยันรหัสผ่าน จากนั้นกดบันทึก

The screenshot shows the user profile editing page. The URL is @mail.rmutk.ac.th. The page has a navigation bar at the top with 'บัญชีของฉัน' (My Account) and 'ออกจากระบบ' (Logout). The main content area includes a 'แก้ไข' (Edit) button, which is highlighted with a red box. Below the button are several form fields: 'รหัสผ่านปัจจุบัน' (Current Password) with a red asterisk, 'รหัสผ่านใหม่' (New Password) with a red asterisk, 'ยืนยันรหัสผ่าน' (Confirm Password) with a red asterisk, and 'ชื่อ-นามสกุล' (Name-Surname) with an asterisk. There is also a 'รูปถ่าย' (Photo) section with a 'Choose File' button and 'No file chosen' text. At the bottom, there is a 'บันทึก' (Save) button, which is highlighted with a red box.