



คู่มือการใช้งาน สำหรับผู้ให้บริการ ระบบฐานข้อมูลเครือข่าย^{Wi}

มหาวิทยาลัยเทคโนโลยีราชมงคลกรุงเทพ

MOU





คู่มือการใช้งานระบบสำหรับผู้ใช้งาน (User)

ระบบฐานข้อมูลเครือข่าย

มหาวิทยาลัยเทคโนโลยีราชมงคลกรุงเทพ

ระบบฐานข้อมูลเครือข่าย มหาวิทยาลัยเทคโนโลยีราชมงคลกรุงเทพ เป็นระบบที่พัฒนามาเพื่อใช้ในการลงนามต่อสัญญาระหว่างองค์กร ผู้ใช้บริการสามารถทำการเข้าสู่ระบบและเข้าใช้งานได้ตามขั้นตอน ดังต่อไปนี้

1. ผู้ใช้บริการสามารถเข้าระบบหน้าสื่อคอนด้วยการเข้าลิงก์ผ่านเว็บเบราว์เซอร์ โดยค้นหา ดังภาพด้านล่าง



เมื่อผู้บริการเข้าลิงค์สำเร็จจะปรากฏหน้าหลักเพื่อทำการเข้าสู่ระบบ ดังภาพด้านล่าง ผู้บริการสามารถทำตามขั้นตอน ได้ดังต่อไปนี้

หน้าหลัก

1.เข้าสู่ระบบ

ประเภทเครือข่าย	จำนวนเครือข่าย
เครือข่ายธุรกิจ	1.0
เครือข่ายภาครัฐ	1.0
สาขาวิทยาเขตมหาวิทยาลัยเทคโนโลยีราชมงคล	3.0
สาขาสถาบันวิชาการและทางเทคนิค	1.0

Copyright © 2023 - 2025 สำนักวิทยบริการและเทคโนโลยีสารสนเทศ. All rights reserved.



คู่มือการใช้งานระบบสำหรับผู้ใช้งาน (User)

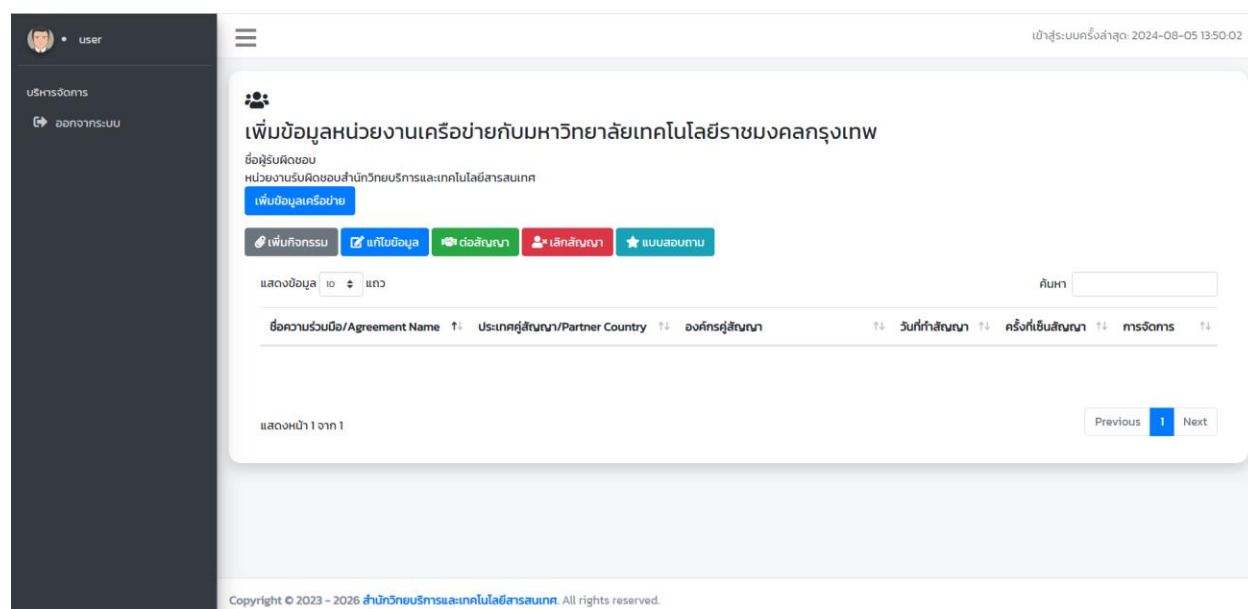
ระบบฐานข้อมูลเครือข่าย

มหาวิทยาลัยเทคโนโลยีราชมงคลกรุงเทพ

1.1 ผู้ใช้บริการเข้าสู่ระบบโดยใช้ชื่อผู้ใช้และรหัสผ่านเดียวกับการเข้าใช้อินเทอร์เน็ตของตนเอง



จะแสดงหน้ากรอกข้อมูลระบบ MOU ดังภาพด้านล่าง ผู้ใช้บริการสามารถทำการกรอกข้อมูลได้ ดังขั้นตอนต่อไปนี้

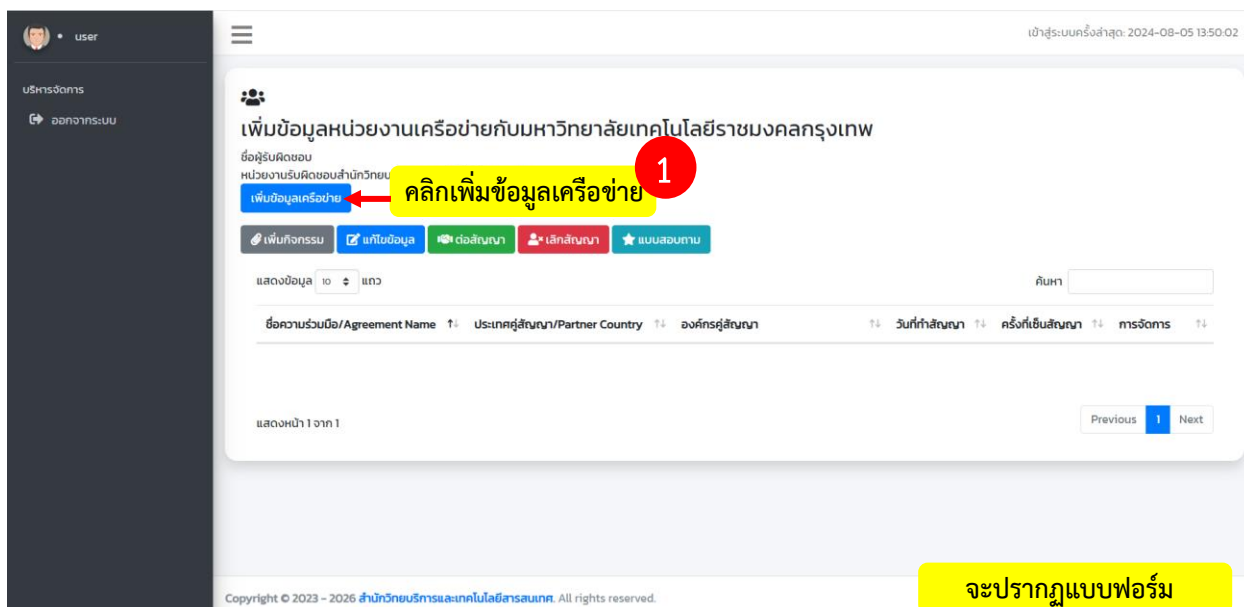




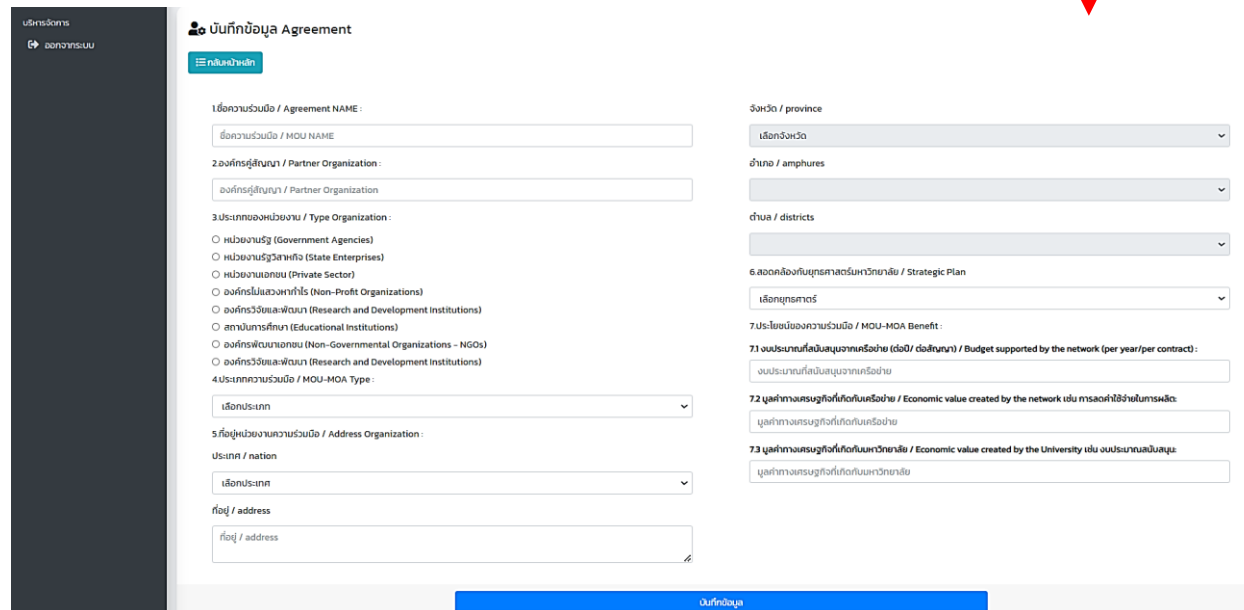
คู่มือการใช้งานระบบสำหรับผู้ใช้งาน (User)
ระบบฐานข้อมูลเครือข่าย
มหาวิทยาลัยเทคโนโลยีราชมงคลกรุงเทพ

2.กรอกข้อมูล

2.1 ผู้ให้บริการคลิกเพิ่มข้อมูลเครือข่าย



จะปรากฏแบบฟอร์ม





2.2 ผู้ใช้บริการกรอกชื่อความร่วมมือ

บันทึกข้อตกลง Agreement

[กลับหน้าหลัก](#)

กรอกชื่อความร่วมมือ 2

1.ชื่อความร่วมมือ / Agreement NAME :

ชื่อความร่วมมือ / MOU NAME

2.3 ผู้ใช้บริการกรอกชื่อองค์กรคู่สัญญา

กรอกชื่อองค์กรคู่สัญญา 3

2.องค์กรคู่สัญญา / Partner Organization :

องค์กรคู่สัญญา / Partner Organization

2.4 ผู้ใช้บริการเลือกประเภทหน่วยงานที่ต้องการ

เลือกประเภทหน่วยงาน 4

3.ประเภทของหน่วยงาน / Type Organization :

- หน่วยงานรัฐ (Government Agencies)
- หน่วยงานรัฐวิสาหกิจ (State Enterprises)
- หน่วยงานเอกชน (Private Sector)
- องค์กรไม่แสวงหากำไร (Non-Profit Organizations)
- องค์กรวิจัยและพัฒนา (Research and Development Institutions)
- สถาบันการศึกษา (Educational Institutions)
- องค์กรพัฒนาเอกชน (Non-Governmental Organizations - NGOs)
- องค์กรวิจัยและพัฒนา (Research and Development Institutions)



2.8 ผู้ใช้บริการทำการเลือกจังหวัดได้โดยคลิกจากตัวเลือกที่แสดง

จังหวัด / province

เลือกจังหวัด

เลือกจังหวัด

กรุงเทพมหานคร
สมุทรปราการ
นนทบุรี
ปทุมธานี
พระนครศรีอยุธยา
อ่างทอง
ลพบุรี

คลิกเลือกจังหวัด

8

2.9 ผู้ใช้บริการทำการเลือกอำเภอได้โดยคลิกจากตัวเลือกที่แสดง

อำเภอ / amphures

เลือกอำเภอ

เลือกอำเภอ

เขตพระนคร
เขตดุสิต
เขตหนองจอก
เขตบางรัก
เขตบางเขน
เขตบางกะปิ
เขตปทุมวัน

คลิกเลือกอำเภอ

9

2.10 ผู้ใช้บริการทำการเลือกตำบลได้โดยคลิกจากตัวเลือกที่แสดง

ตำบล / districts

เลือกตำบล

เลือกตำบล

*ทุ่งวัดดอน
*ยานนาวา
ช่องนนทรี
บางโพธิ์พวง
*วัดพระยาไกร
*บางโคล่
*บางคอแหลม
*ทุ่งมหาเมฆ

คลิกเลือกตำบล

10

2.11 ผู้ใช้บริการเลือกยุทธศาสตร์มหาวิทยาลัย

6.สอดคล้องกับยุทธศาสตร์มหาวิทยาลัย / Strategic Plan

เลือกยุทธศาสตร์

เลือกยุทธศาสตร์

ยุทธศาสตร์ที่ ๑ การเพิ่มมูลค่าทางเศรษฐกิจด้วยนวัตกรรมของมหาวิทยาลัย
ยุทธศาสตร์ที่ ๒ สร้างการยอมรับและการสร้างชื่อเสียงของมหาวิทยาลัย
ยุทธศาสตร์ที่ ๓ สร้างและใช้เครือข่ายของมหาวิทยาลัย

คลิกเลือกยุทธศาสตร์มหาวิทยาลัย

11



2.12 ผู้ให้บริการกรอกข้อมูลงบประมาณที่สนับสนุนจากเครือข่าย

7.ประโยชน์ของความร่วมมือ / MOU-MOA Benefit :

กรอกข้อมูลงบประมาณที่สนับสนุนจากเครือข่าย

12

7.1 งบประมาณที่สนับสนุนจากเครือข่าย (ต่อปี/ ต่อสัญญา) / Budget supported by the network (per year/per contract) :

งบประมาณที่สนับสนุนจากเครือข่าย

2.13 ผู้ให้บริการกรอกข้อมูลมูลค่าทางเศรษฐกิจที่เกิดกับเครือข่าย

กรอกข้อมูลมูลค่าทางเศรษฐกิจที่เกิดกับเครือข่าย

13

7.2 มูลค่าทางเศรษฐกิจที่เกิดกับเครือข่าย / Economic value created by the network
เช่น การลดค่าใช้จ่ายในการผลิต:

มูลค่าทางเศรษฐกิจที่เกิดกับเครือข่าย

2.14 เมื่อกรอกข้อมูลครบถ้วนผู้ใช้บริการทำการกดบันทึกข้อมูล

บันทึกข้อมูล

คลิก บันทึกข้อมูล

14



คู่มือการใช้งานระบบสำหรับผู้ใช้งาน (User)
ระบบฐานข้อมูลเครือข่าย
มหาวิทยาลัยเทคโนโลยีราชมงคลกรุงเทพ

2.15 ผู้ใช้บริการกดปุ่ม OK เพื่อยืนยันการบันทึกข้อมูล




บันทึกข้อมูลสำเร็จ

บันทึกข้อมูลสำเร็จ



2.16 จะแสดงรายการความร่วมมือที่ผู้ใช้บริการเคยกรอกไว้ ผู้ใช้บริการคลิกปุ่ม จัดการเพื่อเพิ่มข้อมูล

 ตัวอย่าง


เพิ่มข้อมูลหน่วยงานเครือข่ายกับมหาวิทยาลัยเทคโนโลยีราชมงคลกรุงเทพ

ชื่อผู้รับผิดชอบ
หน่วยงานรับผิดชอบสำนักวิทยบริการและเทคโนโลยีสารสนเทศ

[เพิ่มข้อมูลเครือข่าย](#)

[เพิ่มกิจกรรม](#) [แก้ไขข้อมูล](#) [ดาวน์โหลด](#) [เลิกสัญญา](#) [แบบสอบถาม](#)

แสดงข้อมูล 10 แถว ค้นหา

ชื่อความร่วมมือ/Agreement Name	ประเทศคู่สัญญา/Partner Country	องค์กรคู่สัญญา	วันที่ทำสัญญา	ครั้งที่เซ็นสัญญา	การจัดการ
ความมั่นคงของระบบการศึกษา	ไทย	กรุณาคลิกปุ่มการจัดการ เพื่อเพิ่มข้อมูล			

แสดงหน้า 1 จาก 1

คลิกจัดการ 16



คู่มือการใช้งานระบบสำหรับผู้ใช้งาน (User)

ระบบฐานข้อมูลเครือข่าย

มหาวิทยาลัยเทคโนโลยีราชมงคลกรุงเทพ

3. เพิ่มข้อมูล

จะปรากฏหน้าจอเพิ่มข้อมูลขึ้นมา และจะแสดงสัญญาว่าเป็นฉบับที่เท่าไร พร้อมกับชื่อความร่วมมือที่ผู้ใช้บริการกรอกไว้ หากตรวจสอบว่าถูกต้องแล้วให้ทำตามขั้นตอน ต่อไปนี้

3.1 ผู้ใช้บริการเลือกระยะเวลาของสัญญาที่ต้องการ



คู่มือการใช้งานระบบสำหรับผู้ใช้งาน (User)

ระบบฐานข้อมูลเครือข่าย

มหาวิทยาลัยเทคโนโลยีราชมงคลกรุงเทพ

3.2 ผู้ใช้บริการเลือกวันเริ่มทำสัญญา โดยคลิกเลือกจากปฏิทินที่แสดง

วันเริ่มสัญญา / Start Date:

mm/dd/yyyy

August 2024						
Su	Mo	Tu	We	Th	Fr	Sa
28	29	30	31	1	2	3
4	5	6	7	8	9	10
11	12	13	14	15	16	17
18	19	20	21	22	23	24
25	26	27	28	29	30	31
1	2	3	4	5	6	7

Clear Today

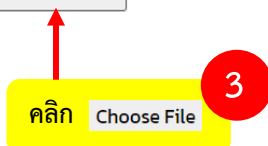
คลิกวันที่เริ่มทำสัญญา

3.3 ผู้ใช้บริการคลิก **Choose File** เพื่อแนบไฟล์ลงนาม อพโหลดได้เฉพาะ **ไฟล์ที่เป็น .pdf เท่านั้น** จำนวน 1 ไฟล์

*อัพโหลดได้เฉพาะ: .pdf เท่านั้น

1.ไฟล์ลงนาม / Signed file

Choose File No file chosen

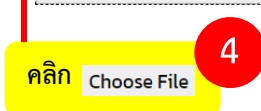


3.4 ผู้ใช้บริการคลิก **Choose File** เพื่อแนบภาพการลงนาม อพโหลดได้เฉพาะไฟล์ **.jpg /.jpeg /.png /.gif** เท่านั้น จำนวน 1 ไฟล์

*อัพโหลดได้เฉพาะ: .jpg . jpeg . .png .gif เท่านั้น

2. ภาพการลงนาม / Signing image

Choose File No file chosen

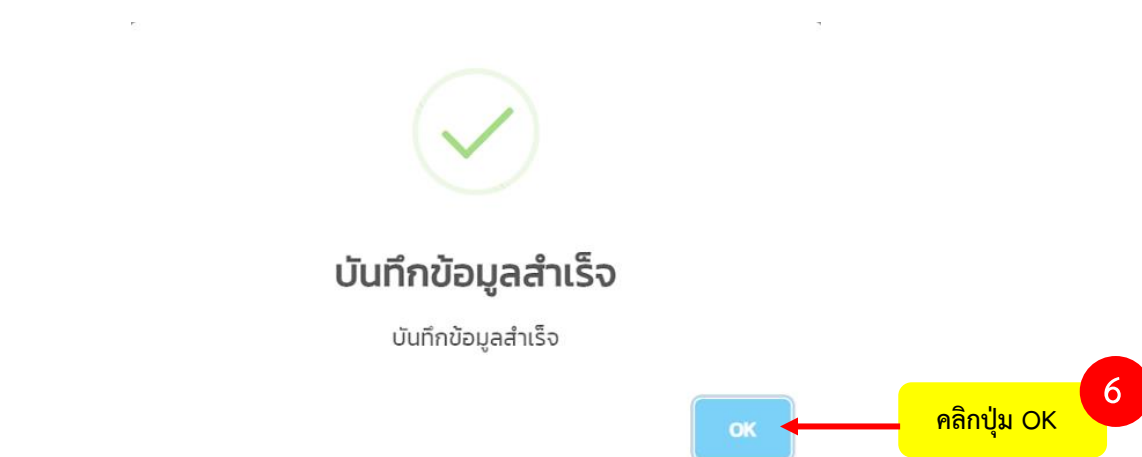




3.5 ผู้ใช้บริการคลิกปุ่ม บันทึกข้อมูล



3.6 จะแสดง pop up ขึ้นมา ผู้ใช้บริการคลิกปุ่ม OK เพื่อยืนยันการบันทึกข้อมูล





คู่มือการใช้งานระบบสำหรับผู้ใช้งาน (User)

ระบบฐานข้อมูลเครือข่าย

มหาวิทยาลัยเทคโนโลยีราชมงคลกรุงเทพ

เมื่อผู้ใช้บริการบันทึกข้อมูลเสร็จสิ้นจะแสดงหน้าจอ ดังภาพด้านล่าง

เข้าสู่ระบบครั้งล่าสุด: 2024-08-07 09:49:11

ตัวอย่าง

เพิ่มข้อมูลหน่วยงานเครือข่ายกับมหาวิทยาลัยเทคโนโลยีราชมงคลกรุงเทพ

ชื่อผู้รับผิดชอบ xxx xxx
หน่วยงานรับผิดชอบสำนักวิทยบริการและเทคโนโลยีสารสนเทศ

เพิ่มข้อมูลเครือข่าย

เพิ่มกิจกรรม แก้ไขข้อมูล ต่อสัญญา เลิกสัญญา แบบสอบถาม

แสดงข้อมูล 10 แถว ค้นหา

ชื่อความร่วมมือ/Agreement Name	ประเทศคู่สัญญา/Partner Country	องค์กรคู่สัญญา	วันที่ทำสัญญา	ครั้งที่เซ็นสัญญา	การฉีกขาด
ความมั่นคงของระบบการศึกษา	ไทย	มหาวิทยาลัยเทคโนโลยีราชมงคลกรุงเทพ	2024-08-30	1	

แสดงหน้า 1 จาก 1

Previous 1 Next

Copyright © 2023 – 2026 สำนักวิทยบริการและเทคโนโลยีสารสนเทศ. All rights reserved.

4. เพิ่มข้อมูลกิจกรรม

4.1 ผู้ใช้บริการคลิกปุ่ม  เพื่อทำการเพิ่มกิจกรรม

เข้าสู่ระบบครั้งล่าสุด: 2024-08-07 09:49:11

ตัวอย่าง

เพิ่มข้อมูลหน่วยงานเครือข่ายกับมหาวิทยาลัยเทคโนโลยีราชมงคลกรุงเทพ

ชื่อผู้รับผิดชอบ xxx xxx
หน่วยงานรับผิดชอบสำนักวิทยบริการและเทคโนโลยีสารสนเทศ


เพิ่มข้อมูลเครือข่าย

เพิ่มกิจกรรม แก้ไขข้อมูล ต่อสัญญา เลิกสัญญา แบบสอบถาม

แสดงข้อมูล 10 แถว ค้นหา

ชื่อความร่วมมือ/Agreement Name	ประเทศคู่สัญญา/Partner Country	องค์กรคู่สัญญา	วันที่ทำสัญญา	ครั้งที่เซ็นสัญญา	การฉีกขาด
ความมั่นคงของระบบการศึกษา	ไทย	มหาวิทยาลัยเทคโนโลยีราชมงคลกรุงเทพ	2024-08-30	1	

แสดงหน้า 1 จาก 1

คลิกปุ่ม 

Copyright © 2023 – 2026 สำนักวิทยบริการและเทคโนโลยีสารสนเทศ. All rights reserved.



จะแสดงหน้าจอของการเพิ่มข้อมูลกิจกรรมและจะแสดงชื่อความร่วมมือที่ผู้บริการได้กรอกไป

เข้าสู่ระบบครั้งสุดท้าย: 2024-08-07 10:09:26

ตัวอย่าง

เพิ่มข้อมูลกิจกรรม

กลับหน้าหลัก

ชื่อความร่วมมือ / Agreement NAME:

ความร่วมมือของระบบการศึกษา

ชื่อกิจกรรม / activity name: วันที่ทำกิจกรรม / Start activity:

ชื่อกิจกรรม / activity name mm/dd/yyyy

*ไฟล์เอกสาร: pdf เท่านั้นไฟล์กิจกรรม / activity file

Choose File No file chosen

บันทึกกิจกรรม

oo ชื่อกิจกรรม / activity name วันที่ทำกิจกรรม / Start activity ไฟล์กิจกรรม / activity file มรจกมธ

Copyright © 2023 - 2026 สำนักวิทยบริการและเทคโนโลยีสารสนเทศ. All rights reserved.

4.2 ผู้ใช้บริการกรอกชื่อกิจกรรมที่ต้องการ

ชื่อกิจกรรม / activity name:

ชื่อกิจกรรม / activity name

กรอกชื่อกิจกรรม

2

4.3 ผู้ใช้บริการเลือกวันที่ทำกิจกรรมจากปฏิทิน

วันที่ทำกิจกรรม / Start activity:

mm/dd/yyyy August 2024

Su	Mo	Tu	We	Th	Fr	Sa
28	29	30	31	1	2	3
4	5	6	7	8	9	10
11	12	13	14	15	16	17
18	19	20	21	22	23	24
25	26	27	28	29	30	31
1	2	3	4	5	6	7

Clear Today

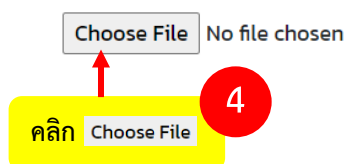
คลิกปฏิทินเลือกวัน

3

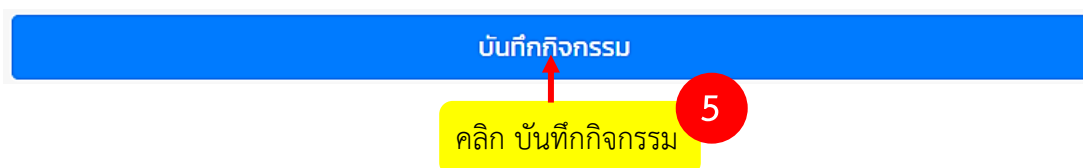


4.4 ผู้ใช้บริการอัปโหลดไฟล์กิจกรรมจำนวน 1 ไฟล์ โดยจะต้องเป็น **.pdf เท่านั้น**

*อัปโหลดได้เฉพาะ **.pdf** เท่านั้นไฟล์กิจกรรม / activity file



4.5 ผู้ใช้บริการคลิกปุ่ม บันทึก เพื่อทำการบันทึกข้อมูล



4.6 ผู้ใช้บริการคลิกปุ่ม OK เพื่อยืนยันการบันทึกข้อมูลกิจกรรม



เมื่อผู้บริการทำการกดบันทึกเสร็จสิ้น จะแสดงตารางกิจกรรมที่ผู้บริการได้ทำการเพิ่มไว้ ดังภาพด้านล่าง



คู่มือการใช้งานระบบสำหรับผู้ใช้งาน (User)

ระบบฐานข้อมูลเครือข่าย

มหาวิทยาลัยเทคโนโลยีราชมงคลกรุงเทพ

ตัวอย่าง

เพิ่มข้อมูลกิจกรรม

[กลับหน้าหลัก](#)

ชื่อความร่วมมือ / Agreement NAME:

ชื่อกิจกรรม / activity name: วันที่ทำกิจกรรม / Start activity:

*อัปโหลดได้เฉพาะ: pdf เท่านั้นไฟล์กิจกรรม / activity file
 No file chosen

oo	ชื่อกิจกรรม / activity name	วันที่ทำกิจกรรม / Start activity	ไฟล์กิจกรรม / activity file	การจัดการ
10	กระชับสัมพันธ์ร่วมกันศึกษา	2024-09-04	15activityfile2024-09-04.pdf	<input type="button" value="ลบ"/>

4.7 หากผู้ใช้บริการต้องการตรวจสอบไฟล์กิจกรรมอีกครั้ง สามารถคลิกที่ไฟล์กิจกรรม ข้อมูลจะปรากฏขึ้นมาเป็นไฟล์ .pdf

ตัวอย่าง

เพิ่มข้อมูลกิจกรรม

[กลับหน้าหลัก](#)

ชื่อความร่วมมือ / Agreement NAME:

ชื่อกิจกรรม / activity name: วันที่ทำกิจกรรม / Start activity:

*อัปโหลดได้เฉพาะ: pdf เท่านั้นไฟล์กิจกรรม / activity file
 No file chosen

oo	ชื่อกิจกรรม / activity name	วันที่ทำกิจกรรม / Start activity	ไฟล์กิจกรรม / activity file	การจัดการ
10	กระชับสัมพันธ์ร่วมกันศึกษา	2024-09-04	15activityfile2024-09-04.pdf	<input type="button" value="ลบ"/>

คลิกชื่อไฟล์กิจกรรม


7



คู่มือการใช้งานระบบสำหรับผู้ใช้งาน (User)

ระบบฐานข้อมูลเครือข่าย

มหาวิทยาลัยเทคโนโลยีราชมงคลกรุงเทพ

4.8 หากผู้ใช้ต้องการลบข้อมูลกิจกรรมให้ทำการคลิกปุ่มลบ  เพื่อทำการลบข้อมูลกิจกรรม


ตัวอย่าง

เพิ่มข้อมูลกิจกรรม
 กลับหน้าหลัก

ชื่อความร่วมมือ / Agreement NAME:
 ความมั่นคงของระบบการศึกษา

ชื่อกิจกรรม / activity name: วันที่ทำกิจกรรม / Start activity:

*อัปโหลดได้เฉพาะ: pdf เท่านั้นไฟล์กิจกรรม / activity file
 No file chosen

oo	ชื่อกิจกรรม / activity name	วันที่ทำกิจกรรม / Start activity	ไฟล์กิจกรรม / activity file	ทรงจัดการ
10	กระ:อินสปีนพันธรรวมกันศึกษา	2024-09-04	15activityfile2024-09-04.pdf	

8
คลิกปุ่มลบ

4.9 หากต้องการเพิ่มกิจกรรมผู้ใช้บริการสามารถกรอกข้อมูลที่ต้องการตั้งขึ้นตอนเดิม ข้อมูลจะแสดงในตาราง




ตัวอย่าง

เพิ่มข้อมูลกิจกรรม
 กลับหน้าหลัก

ชื่อความร่วมมือ / Agreement NAME:
 ความมั่นคงของระบบการศึกษา

ชื่อกิจกรรม / activity name: วันที่ทำกิจกรรม / Start activity:

*อัปโหลดได้เฉพาะ: pdf เท่านั้นไฟล์กิจกรรม / activity file
 9

oo	ชื่อกิจกรรม / activity name	วันที่ทำกิจกรรม / Start activity	ไฟล์กิจกรรม / activity file	ทรงจัดการ
10	กระ:อินสปีนพันธรรวมกันศึกษา	2024-09-04	15activityfile2024-09-04.pdf	
11	สสรสร้างงานหลักสูตร	2024-09-20	15activityfile2024-09-20.pdf	
10	กระ:อินสปีนพันธรรวมกันศึกษา	2024-09-04	15activityfile2024-09-04.pdf	



คู่มือการใช้งานระบบสำหรับผู้ใช้งาน (User)

ระบบฐานข้อมูลเครือข่าย

มหาวิทยาลัยเทคโนโลยีราชมงคลกรุงเทพ

4.10 ผู้ใช้บริการต้องการกลับไปยังหน้าหลักให้คลิกปุ่ม กลับหน้าหลัก

ตัวอย่าง

เพิ่มข้อมูลกิจกรรม

กลับหน้าหลัก ← **คลิกปุ่มกลับหน้าหลัก 10**

ชื่อความร่วมมือ / Agreement NAME:

ความมั่นคงของระบบการศึกษา

ชื่อกิจกรรม / activity name: วันที่ทำกิจกรรม / Start activity:

ชื่อกิจกรรม / activity name mm/dd/yyyy

*อัปโหลดได้เฉพาะ: .pdf เท่านั้น **ไฟล์กิจกรรม / activity file**

Choose File No file chosen

5.แก้ไขข้อมูล

หากผู้ใช้บริการต้องการแก้ไขข้อมูลรายละเอียดการทำMOU สามารถทำตามขั้นตอนได้ ดังนี้

5.1 ผู้ใช้บริการคลิกปุ่มแก้ไข เพื่อทำการแก้ไขข้อมูล

ตัวอย่าง




เพิ่มข้อมูลหน่วยงานเครือข่ายกับมหาวิทยาลัยเทคโนโลยีราชมงคลกรุงเทพ

ชื่อผู้รับผิดชอบ xxx xxx
หน่วยงานรับผิดชอบสำนักวิทยบริการและเทคโนโลยีสารสนเทศ

เพิ่มข้อมูลเครือข่าย

เพิ่มกิจกรรม แก้ไขข้อมูล ต่อสัญญา เลิกสัญญา แบบสอบถาม

แสดงข้อมูล 10 แถว ค้นหา

ชื่อความร่วมมือ/Agreement Name	ประเทศคู่สัญญา/Partner Country	องค์กรคู่สัญญา	วันที่ทำสัญญา	ครั้งที่เขียนสัญญา	การจัดการ
ความมั่นคงของระบบการศึกษา	ไทย	มหาวิทยาลัยเทคโนโลยีราชมงคลกรุงเทพ	2024-08-30	1	  

แสดงหน้า 1 จาก 1

คลิกปุ่มแก้ไข 1

Copyright © 2023 – 2026 สำนักวิทยบริการและเทคโนโลยีสารสนเทศ. All rights reserved.



คู่มือการใช้งานระบบสำหรับผู้ใช้งาน (User)

ระบบฐานข้อมูลเครือข่าย

มหาวิทยาลัยเทคโนโลยีราชมงคลกรุงเทพ

5.2 จะแสดงหน้าจอรายละเอียด MOU ที่ผู้ใช้บริการเคยกรอกไว้ ผู้ใช้บริการสามารถแก้ไขข้อมูลใหม่ได้ตามความต้องการ

แก้ไขข้อมูล 2

บันทึกข้อมูล MOU

แก้ไขบันทึกข้อมูล

1. ชื่อความร่วมมือ / Agreement NAME :
 ความร่วมมือของระบบการศึกษา

2. องค์กรคู่สัญญา / Partner Organization :
 มหาวิทยาลัยเทคโนโลยีราชมงคลกรุงเทพ

3. ประเภทของหน่วยงาน / Type Organization :
 หน่วยงานรัฐ (Government Agencies)
 หน่วยงานรัฐวิสาหกิจ (State Enterprises)
 หน่วยงานเอกชน (Private Sector)
 องค์กรไม่แสวงหากำไร (Non-Profit Organizations)
 องค์กรวิจัยและพัฒนา (Research and Development Institutions)
 สถาบันการศึกษา (Educational Institutions)
 องค์กรพัฒนาเอกชน (Non-Governmental Organizations - NGOs)
 องค์กรวิจัยและพัฒนา (Research and Development Institutions)

4. ประเภทความร่วมมือ / MOU Type :
 การจัดการศึกษา

5. สอดคล้องกับยุทธศาสตร์มหาวิทยาลัย / Strategic Plan
 ยุทธศาสตร์ที่ ๓ การเพิ่มมูลค่าทางเศรษฐกิจด้วยนวัตกรรมของมหาวิทยาลัย

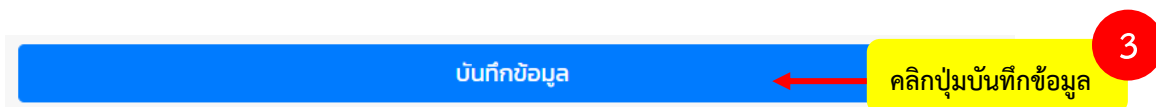
6. ประโยชน์ของความร่วมมือ / MOU-MOA Benefit :
 7.1 งบประมาณที่สนับสนุนจากเครือข่าย (ต่อปี/ ต่อสัญญา) / Budget supported by the network (per year/per contract):
 1000000

7.2 มูลค่าทางเศรษฐกิจที่เกิดกับเครือข่าย / Economic value created by the network เช่น ราคาค่าใช้จ่ายในการผลิต:
 500000

7.3 มูลค่าทางเศรษฐกิจที่เกิดกับมหาวิทยาลัย / Economic value created by the University เช่น งบประมาณสนับสนุน:
 500000

บันทึกข้อมูล

5.3 เมื่อทำการแก้ไขข้อมูลเสร็จสิ้น ให้ผู้ใช้บริการคลิกปุ่ม บันทึกข้อมูล อีกครั้ง



5.4 จะแสดง pop up ขึ้นมา ผู้ใช้บริการคลิกปุ่ม ตกลง เพื่อยืนยันการอัปเดตข้อมูลอีกครั้ง



สำเร็จ!

อัปเดตข้อมูลเรียบร้อยแล้ว

ตกลง

คลิกปุ่ม ตกลง 4



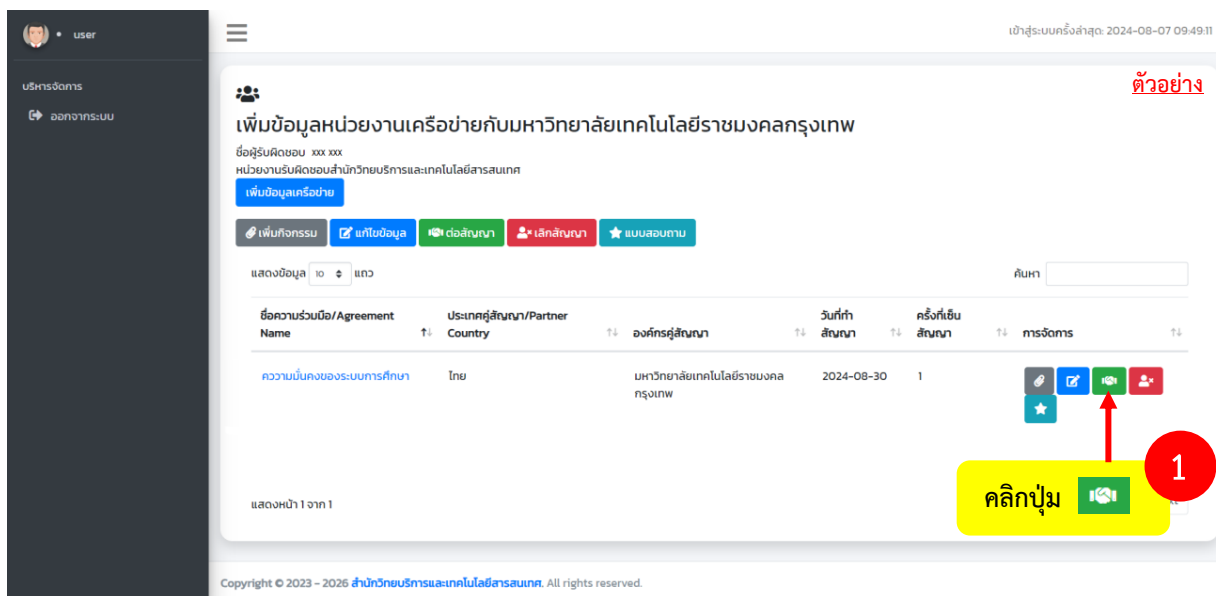
คู่มือการใช้งานระบบสำหรับผู้ใช้งาน (User)

ระบบฐานข้อมูลเครือข่าย

มหาวิทยาลัยเทคโนโลยีราชมงคลกรุงเทพ

6. การต่อสัญญา

6.1 ผู้ใช้บริการคลิกปุ่ม  เพื่อทำการต่อสัญญา



เข้าสู่ระบบครั้งสุดท้าย: 2024-08-07 09:49:11

ตัวอย่าง





เพิ่มข้อมูลหน่วยงานเครือข่ายกับมหาวิทยาลัยเทคโนโลยีราชมงคลกรุงเทพ

ชื่อผู้รับผิดชอบ xxx xxx
หน่วยงานรับผิดชอบสำนักวิทยบริการและเทคโนโลยีสารสนเทศ


เพิ่มข้อมูลเครือข่าย

เพิ่มกิจกรรม | แก้ไขข้อมูล | ต่อสัญญา | เลิกสัญญา | แสดงสถานะ

แสดงข้อมูล 10 แถว ค้นหา

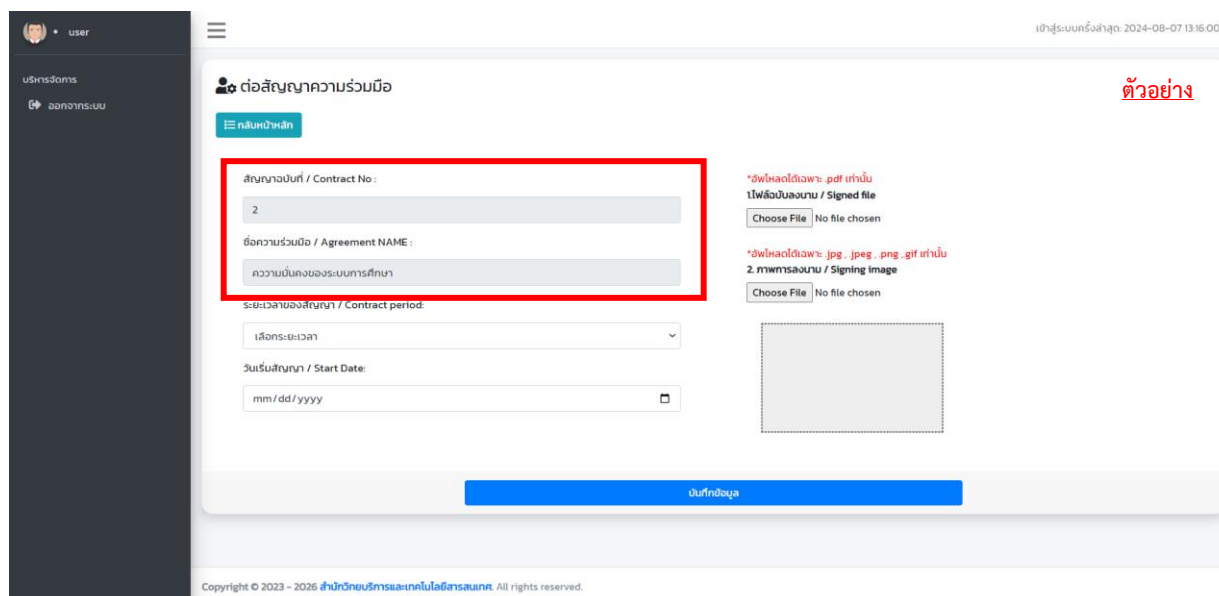
ชื่อความร่วมมือ/Agreement Name	ประเทศคู่สัญญา/Partner Country	องค์กรคู่สัญญา	วันที่ทำสัญญา	ครั้งที่เซ็นสัญญา	การจัดการ
ความมั่นคงของระบบการศึกษา	ไทย	มหาวิทยาลัยเทคโนโลยีราชมงคลกรุงเทพ	2024-08-30	1	   

แสดงหน้า 1 จาก 1

คลิกปุ่ม  **1**

Copyright © 2023 – 2026 สำนักวิทยบริการและเทคโนโลยีสารสนเทศ. All rights reserved.

จะปรากฏสัญญาความร่วมมือฉบับถัดไปขึ้นมาดังภาพ



เข้าสู่ระบบครั้งสุดท้าย: 2024-08-07 13:16:00

ตัวอย่าง

ต่อสัญญาความร่วมมือ

กลับหน้าหลัก

สัญญาฉบับที่ / Contract No. : 2

ชื่อความร่วมมือ / Agreement NAME : ความมั่นคงของระบบการศึกษา

ระยะเวลาของสัญญา / Contract period : เลือกระยะเวลา

วันเริ่มสัญญา / Start Date : mm/dd/yyyy

*ไฟล์โหลดได้เฉพาะ: pdf เท่านั้น
ไฟล์อัปโหลดแบบ / Signed file
Choose File No file chosen

*ไฟล์โหลดได้เฉพาะ: jpg, jpeg, png, gif เท่านั้น
2. ภาพการลงนาม / Signing image
Choose File No file chosen

บันทึกข้อมูล

Copyright © 2023 – 2026 สำนักวิทยบริการและเทคโนโลยีสารสนเทศ. All rights reserved.



คู่มือการใช้งานระบบสำหรับผู้ใช้งาน (User)

ระบบฐานข้อมูลเครือข่าย

มหาวิทยาลัยเทคโนโลยีราชมงคลกรุงเทพ

6.2 ผู้ใช้บริการเลือกระยะเวลาของสัญญาที่ต้องการ

ระยะเวลาของสัญญา / Contract period:

เลือกระยะเวลา

เลือกระยะเวลา

1 ปี

2 ปี

3 ปี

4 ปี

5 ปี

จนกว่าจะมีฝ่ายหนึ่งฝ่ายใดยกเลิกสัญญา

คลิกเลือกระยะเวลา

2

6.3 ผู้ใช้บริการเลือกวันเริ่มทำสัญญา โดยคลิกเลือกจากปฏิทินที่แสดง

วันเริ่มสัญญา / Start Date:

mm/dd/yyyy

August 2024

Su	Mo	Tu	We	Th	Fr	Sa
28	29	30	31	1	2	3
4	5	6	7	8	9	10
11	12	13	14	15	16	17
18	19	20	21	22	23	24
25	26	27	28	29	30	31
1	2	3	4	5	6	7

Clear Today

คลิกวันที่เริ่มทำสัญญา

3

6.4 ผู้ใช้บริการคลิก เพื่อแนบไฟล์ลงนาม อพโหลดได้เฉพาะ ไฟล์ที่เป็น .pdf เท่านั้น 1 ไฟล์

*อพโหลดได้เฉพาะ .pdf เท่านั้น

1.ไฟล์ฉบับลงนาม / Signed file


 No file chosenคลิก

4



6.5 ผู้ใช้บริการคลิก **Choose File** เพื่อแนบภาพการลงนาม อพโพสไตต์เฉพาะไฟล์ **.jpg /.jpeg /.png /.gif**

เท่านั้น จำนวน 1 ไฟล์



6.6 ผู้ใช้บริการคลิกปุ่ม บันทึกข้อมูล



6.7 จะแสดง pop up ขึ้นมา ผู้ใช้บริการคลิกปุ่ม OK เพื่อยืนยันการบันทึกข้อมูล



บันทึกข้อมูลสำเร็จ

บันทึกข้อมูลสำเร็จ





คู่มือการใช้งานระบบสำหรับผู้ใช้งาน (User)

ระบบฐานข้อมูลเครือข่าย

มหาวิทยาลัยเทคโนโลยีราชมงคลกรุงเทพ

ข้อมูลจะอัปเดตในช่องครั้งที่เซ็นสัญญาจาก 1 เป็นครั้งที่ 2,3,4 ตามลำดับการต่อสัญญา ดังภาพ

เพิ่มข้อมูลหน่วยงานเครือข่ายกับมหาวิทยาลัยเทคโนโลยีราชมงคลกรุงเทพ

ชื่อผู้รับผิดชอบ xxx xxx
หน่วยงานรับผิดชอบสำนักวิทยบริการและเทคโนโลยีสารสนเทศ

เพิ่มข้อมูลเครือข่าย

เพิ่มกิจกรรม แก้ไขข้อมูล เพิ่มข้อมูล เลือกสัญญา แบบสอบถาม

แสดงข้อมูล 10 แถว ค้นหา

ชื่อความร่วมมือ/Agreement Name	ประเทศคู่สัญญา/Partner Country	องค์กรคู่สัญญา	วันที่ทำสัญญา	ครั้งที่เซ็นสัญญา	การจัดการ
ความร่วมมือของระบบการศึกษา	ไทย	มหาวิทยาลัยเทคโนโลยีราชมงคลกรุงเทพ	2024-11-21	2	[Edit] [Add] [Remove] [Star]

แสดงหน้า 1 จาก 1

Previous 1 Next

Copyright © 2023 – 2026 สำนักวิทยบริการและเทคโนโลยีสารสนเทศ. All rights reserved.

7. การยกเลิกสัญญาความร่วมมือ

7.1 ผู้ใช้บริการคลิกปุ่ม  เพื่อทำการยกเลิกสัญญาที่ต้องการ

เพิ่มข้อมูลหน่วยงานเครือข่ายกับมหาวิทยาลัยเทคโนโลยีราชมงคลกรุงเทพ

ชื่อผู้รับผิดชอบ xxx xxx
หน่วยงานรับผิดชอบสำนักวิทยบริการและเทคโนโลยีสารสนเทศ

เพิ่มข้อมูลเครือข่าย


เพิ่มกิจกรรม แก้ไขข้อมูล เพิ่มข้อมูล เลือกสัญญา แบบสอบถาม

แสดงข้อมูล 10 แถว ค้นหา

ชื่อความร่วมมือ/Agreement Name	ประเทศคู่สัญญา/Partner Country	องค์กรคู่สัญญา	วันที่ทำสัญญา	ครั้งที่เซ็นสัญญา	การจัดการ
ความร่วมมือของระบบการศึกษา	ไทย	มหาวิทยาลัยเทคโนโลยีราชมงคลกรุงเทพ	2024-11-21	2	[Edit] [Add] [Remove] [Star]

แสดงหน้า 1 จาก 1

Copyright © 2023 – 2026 สำนักวิทยบริการและเทคโนโลยีสารสนเทศ. All rights reserved.

คลิกปุ่ม  1



คู่มือการใช้งานระบบสำหรับผู้ใช้งาน (User)

ระบบฐานข้อมูลเครือข่าย

มหาวิทยาลัยเทคโนโลยีราชมงคลกรุงเทพ

7.2 ผู้ใช้บริการคลิกปฏิทินวันที่ต้องการยกเลิกสัญญา

7.3 ผู้ใช้บริการคลิกปุ่มยกเลิกสัญญา

คลิกปุ่ม ยกเลิกสัญญา

7.4 จะแสดง pop up ขึ้นมา ผู้ใช้บริการคลิก OK เพื่อยืนยันการบันทึกอีกครั้ง

บันทึกข้อมูลสำเร็จ

บันทึกข้อมูลเลิกสัญญาสำเร็จ

OK

คลิกปุ่ม OK

4



คู่มือการใช้งานระบบสำหรับผู้ใช้งาน (User)

ระบบฐานข้อมูลเครือข่าย

มหาวิทยาลัยเทคโนโลยีราชมงคลกรุงเทพ

เมื่อทำการบันทึกข้อมูลเสร็จสิ้นจะแสดงผลของการยกเลิกสัญญาความร่วมมือว่า **สัญญาถูกยกเลิก**

เข้าสู่ระบบครั้งล่าสุด: 2024-08-07 14:10:54

ตัวอย่าง

เพิ่มข้อมูลหน่วยงานเครือข่ายกับมหาวิทยาลัยเทคโนโลยีราชมงคลกรุงเทพ

ชื่อผู้รับผิดชอบ XXX XXX
หน่วยงานรับผิดชอบสำนักวิทยบริการและเทคโนโลยีสารสนเทศ

เพิ่มข้อมูลเครือข่าย

เพิ่มกิจกรรม แก้ไขข้อมูล ตัดสิทธิ์ เลิกสัญญา แบบสอบถาม

แสดงข้อมูล ๑๒ แถว ค้นหา


ชื่อความร่วมมือ/Agreement Name	ประเทศคู่สัญญา/Partner Country	องค์กรคู่สัญญา	วันที่ทำสัญญา	ครั้งที่เซ็นสัญญา	การตั้งค่า
ความร่วมมือของระบบการศึกษา	ไทย	มหาวิทยาลัยเทคโนโลยีราชมงคลกรุงเทพ	วันยกเลิก 2024-11-07	2	สัญญาถูกยกเลิก

แสดงหน้า 1 จาก 1

Previous 1 Next

Copyright © 2023 - 2026 สำนักวิทยบริการและเทคโนโลยีสารสนเทศ. All rights reserved.

8. ออกจากระบบ

8.1 ผู้ใช้บริการคลิก  ออกจากระบบ เพื่อทำการออกจากระบบ

user

บริหารจัดการ

ออกจากระบบ

คลิกปุ่ม ออกจากระบบ

1



คู่มือการใช้งานระบบสำหรับผู้ใช้งาน (User)

ระบบฐานข้อมูลเครือข่าย

มหาวิทยาลัยเทคโนโลยีราชมงคลกรุงเทพ

เมื่อผู้ใช้บริการออกจากระบบสำเร็จจะแสดงหน้าหลักและหากผู้ใช้บริการต้องการกลับเข้าสู่ระบบอีกครั้งสามารถทำการคลิกปุ่มเข้าสู่ระบบและกรอกข้อมูลเข้าระบบได้ เช่นเดิม

เข้าสู่ระบบครั้งล่าสุด

บริการสมัคร
หน้าหลัก
เข้าสู่ระบบ

NDS
Collaborative Network Database System
Rajabhat Mahachulalongkornrajavidyalaya University

เครือข่ายทั้งหมด
6

กราฟแสดง

Category	Value
คณะบริหารธุรกิจ	1.0
คณะศิลปศาสตร์	1.0
สำนักวิทยบริการและเทคโนโลยีสารสนเทศ	3.0
สำนักส่งเสริมวิชาการและงานทะเบียน	1.0

Copyright © 2023 - 2026 สำนักวิทยบริการและเทคโนโลยีสารสนเทศ. All rights reserved.