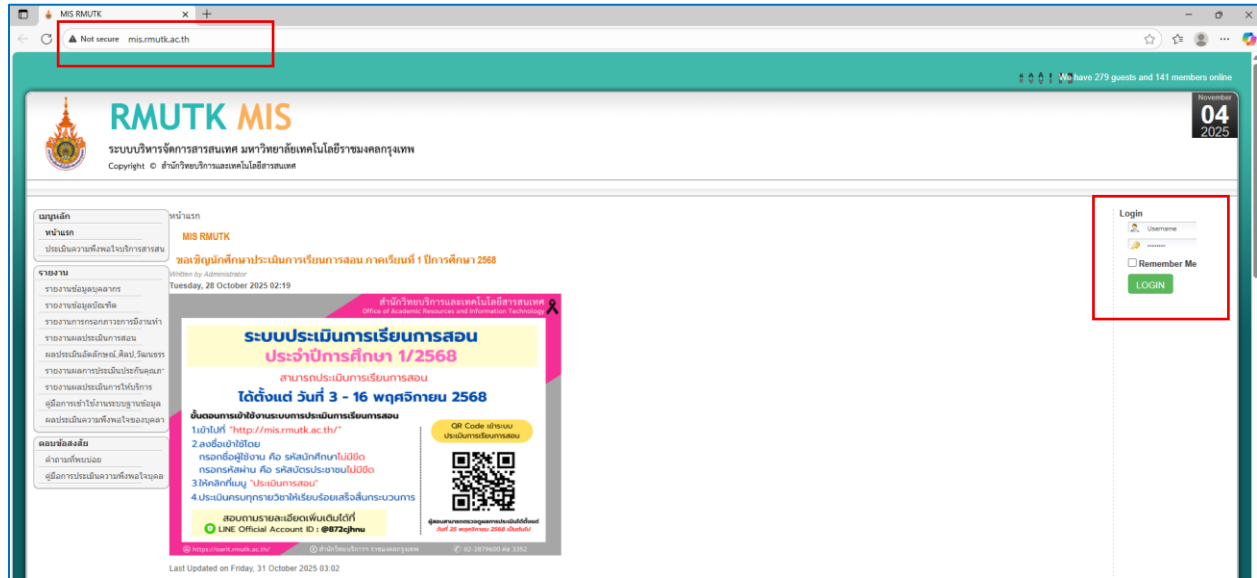


คู่มือการประเมินการเรียนการสอนของนักศึกษา

1. เข้าสู่ระบบประเมินการเรียนการสอน ที่ <http://mis.rmutk.ac.th/>

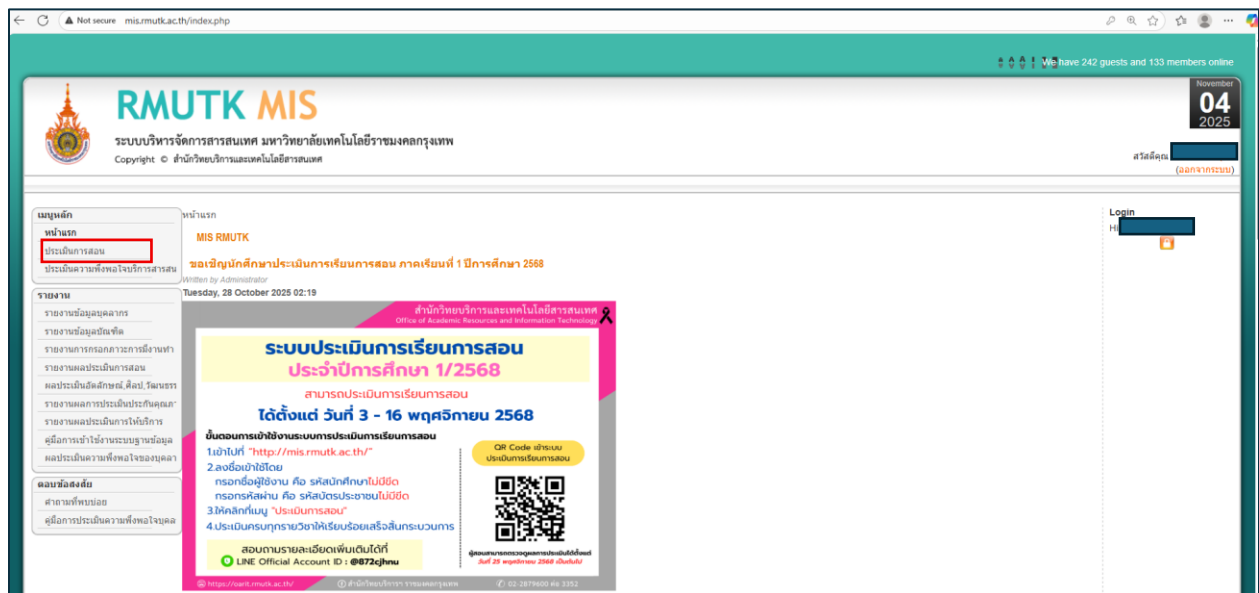


2. ลงชื่อเข้าใช้ระบบโดยกรอกข้อมูลดังนี้

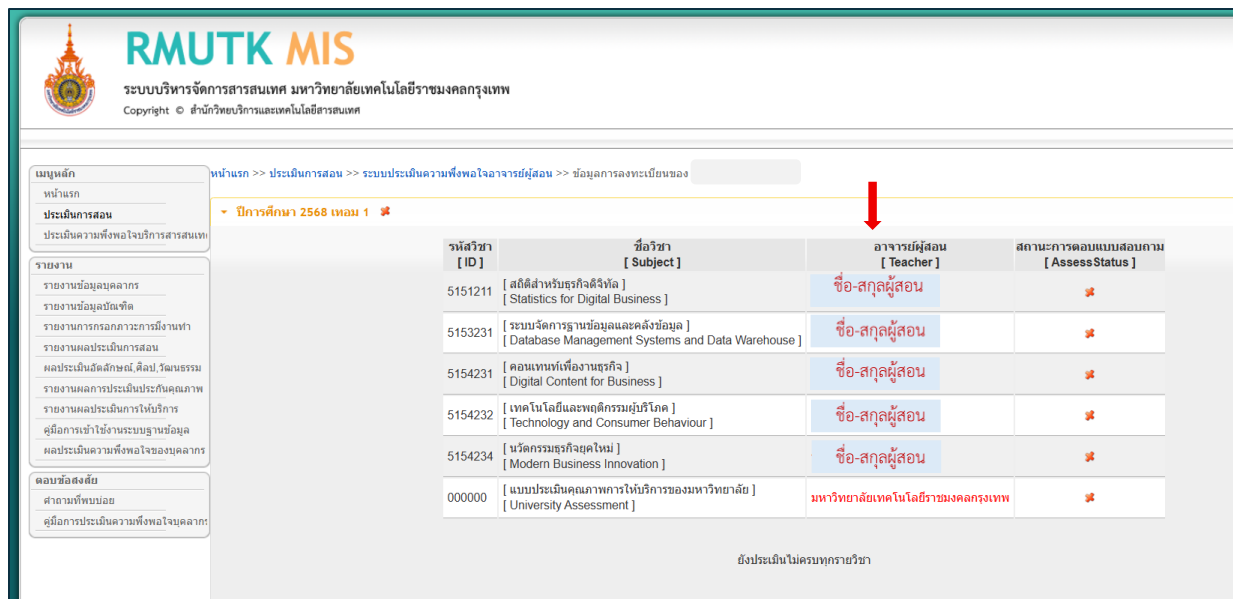
- ชื่อผู้ใช้งาน (Username) : ใช้ รหัสนักศึกษา (ไม่ต้องใส่ขีด “-”)
- รหัสผ่าน (Password) : ใช้ รหัสประจำตัวประชาชน (ไม่ต้องใส่ขีด “-”)

A diagram illustrating the layout of the login form. It shows a vertical stack of elements: a 'Login' title, a 'Username' input field with a user icon, a password input field with a key icon and masked characters, a 'Remember Me' checkbox, and a green 'LOGIN' button. A vertical dashed line is positioned to the left of the input fields.

3. เมื่อเข้าสู่ระบบสำเร็จ จะปรากฏหน้าจอตามภาพด้านล่าง จากนั้นให้เลือกเมนู **ประเมินการสอน** ทางด้านซ้ายของหน้าจอ




4. เมื่อคลิกที่เมนู **ประเมินการสอน** ระบบจะแสดงรายวิชาที่นักศึกษาได้ลงทะเบียนเรียนในภาคการศึกษานั้น พร้อมทั้งปรากฏรายการ **แบบประเมินคุณภาพการให้บริการของมหาวิทยาลัย** เพิ่มเติมขึ้นมา 1 รายการ เพื่อให้ นักศึกษาทำการประเมินเพิ่มเติม จากนั้นให้นักศึกษาคlickที่ **รายชื่ออาจารย์ผู้สอน** เพื่อดำเนินการประเมินในแต่ละรายวิชา



5. แต่ละรายวิชาจะมีแบบประเมินชุดคำถามที่เหมือนกัน ให้นักศึกษาเลือกตอบตามระดับความพึงพอใจ เมื่อทำการประเมินเสร็จในแต่ละรายวิชาแล้ว ให้คลิกปุ่ม “ยืนยัน” เพื่อบันทึกผลการประเมิน จากนั้นให้นักศึกษาทำแบบประเมินให้ครบทุกวิชา รวมทั้ง **รายการแบบประเมินคุณภาพการให้บริการของมหาวิทยาลัย** ที่ปรากฏเพิ่มเติม

คำถาม (Question)	ดีมาก (Very Good)	ดี (Good)	ปานกลาง (Fair)	พอใช้ (Rather Fair)	ควรปรับปรุง (Poor)
ด้านการจัดการเรียนการสอนและด้านผู้สอน					
1. ผู้สอนชี้แจงแผนการสอน วัตถุประสงค์เนื้อหาวิชาชัดเจน (Instructors provide clear teaching plans and learning objectives.)	<input type="radio"/>	<input type="radio"/>	<input type="radio"/>	<input type="radio"/>	<input type="radio"/>
2. ผู้สอนใช้วิธีการสอนที่หลากหลายให้นักศึกษาคิดวิเคราะห์และนำไปปฏิบัติได้ (Instructors use various teaching methods to encourage students' analytical thinking and practical application.)	<input type="radio"/>	<input type="radio"/>	<input type="radio"/>	<input type="radio"/>	<input type="radio"/>
3. ผู้สอนเปิดโอกาสให้นักศึกษาได้ร่วมกิจกรรมการเรียนการสอนและแสดงความคิดเห็น (Instructors provide opportunities for students to participate in teaching activities and express their opinions.)	<input type="radio"/>	<input type="radio"/>	<input type="radio"/>	<input type="radio"/>	<input type="radio"/>
4. ผู้สอนเชื่อมโยงวิชาที่สอนกับวิชาอื่นหรือนำไปใช้ในชีวิตจริง (Instructors link the subjects taught to other subjects or real-life applications.)	<input type="radio"/>	<input type="radio"/>	<input type="radio"/>	<input type="radio"/>	<input type="radio"/>
5. ผู้สอนวัดและประเมินผลการศึกษาดูตามเกณฑ์ที่กำหนดไว้อย่างยุติธรรม (Instructors assess and evaluate learning outcomes according to predetermined criteria fairly.)	<input type="radio"/>	<input type="radio"/>	<input type="radio"/>	<input type="radio"/>	<input type="radio"/>
6. ผู้สอนเข้าสอนและเลิกสอนตามเวลา (Instructors adhere to scheduled teaching hours.)	<input type="radio"/>	<input type="radio"/>	<input type="radio"/>	<input type="radio"/>	<input type="radio"/>
7. ผู้สอนสอดแทรกระเบียบวินัย จริยธรรมในชั้นเรียน (Instructors incorporate discipline and moral standards in the classroom.)	<input type="radio"/>	<input type="radio"/>	<input type="radio"/>	<input type="radio"/>	<input type="radio"/>
8. ผู้สอนมีความเชี่ยวชาญในเนื้อหาวิชาที่สอน (Instructors possess expertise in the subjects they teach.)	<input type="radio"/>	<input type="radio"/>	<input type="radio"/>	<input type="radio"/>	<input type="radio"/>
9. สื่ออุปกรณ์ที่ใช้ในการสอนช่วยให้เกิดความเข้าใจในบทเรียนมากยิ่งขึ้น (Teaching aids and equipment enhance understanding of the lessons.)	<input type="radio"/>	<input type="radio"/>	<input type="radio"/>	<input type="radio"/>	<input type="radio"/>
10. สื่อที่ใช้ในการสอนมีความทันสมัย (Teaching materials used are up-to-date.)	<input type="radio"/>	<input type="radio"/>	<input type="radio"/>	<input type="radio"/>	<input type="radio"/>
ข้อเสนอแนะ/คำติชมเกี่ยวกับผู้สอน (Suggestion / Comment for instructor.)					
<div style="border: 1px solid black; height: 100px; width: 100%;"></div>					
<div style="display: flex; justify-content: space-between;"> ยืนยัน กลับสู่หน้าหลัก </div>					

6. เมื่อทำการประเมินเสร็จสิ้น ระบบจะแสดงหน้าจอตามภาพด้านล่าง นักศึกษาสามารถคลิกที่ปุ่ม “คลิก” เพื่อเชื่อมต่อไปยังระบบทะเบียนได้ทันที ดังภาพ



RMUTK MIS
ระบบบริหารจัดการสารสนเทศ มหาวิทยาลัยเทคโนโลยีราชมงคลกรุงเทพ
Copyright © สำนักวิทยบริการและเทคโนโลยีสารสนเทศ

หน้าแรก >> ประเมินการสอน >> ระบบประเมินความพึงพอใจอาจารย์ผู้สอน >> ข้อมูลการลงทะเบียนของ

▼ ปีการศึกษา 2568 เทอม 1 ✓

รหัสวิชา [ID]	ชื่อวิชา [Subject]	อาจารย์ผู้สอน [Teacher]	สถานะการลงทะเบียนสอบถาม [Assess Status]
5151211	[สถิติสำหรับธุรกิจดิจิทัล] [Statistics for Digital Business]	ชื่อ-สกุลผู้สอน	✓
5153231	[ระบบจัดการฐานข้อมูลและคลังข้อมูล] [Database Management Systems and Data Warehouse]	ชื่อ-สกุลผู้สอน	✓
5154231	[คอนเทนต์เพื่อทางธุรกิจ] [Digital Content for Business]	ชื่อ-สกุลผู้สอน	✓
5154232	[เทคโนโลยีและพฤติกรรมผู้บริโภค] [Technology and Consumer Behaviour]	ชื่อ-สกุลผู้สอน	✓
5154234	[นวัตกรรมธุรกิจยุคใหม่] [Modern Business Innovation]	ชื่อ-สกุลผู้สอน	✓
000000	[แบบประเมินคุณภาพการให้บริการของมหาวิทยาลัย] [University Assessment]	มหาวิทยาลัยเทคโนโลยีราชมงคลกรุงเทพ	✓

คลิก
ประเมินเสร็จสมบูรณ์
 สามารถเข้าสู่เว็บไซต์ของงานทะเบียนได้ทันที

หมายเหตุ
ระบบงานทะเบียนจะใช้ USER และ PASSWORD คนละชุดกับระบบ MIS หากไม่สามารถเข้าสู่ระบบงานทะเบียนได้เนื่องจากลืมรหัสผ่าน กรุณาโทรติดต่อฝ่ายงานทะเบียนที่เบอร์ 02-2879625